



Az előterjesztés napirendre vételének időpontja:

2026. április 30.
Rendes ülés

Napirendi pont:

5.

Az előterjesztés minősített többséget igényel:

IGEN/NEM

Nyílt/Zárt ülésen tárgyalandó:

Az előterjesztés **NYÍLT** ülésen tárgyalandó.

Az előterjesztés tárgya:

Beszámoló Albertirsa Város 2025. évi közbiztonsági és bűnügyi helyzetéről

A napirend előterjesztője:

Jutasiné Klein Kitti polgármester

Az előterjesztést készítette:

Bori Zoltán r. alezredes kapitányságvezető

Döntési javaslatok száma és formája:

-

Az előterjesztés tárgyalásához meghívott személy:

Bori Zoltán r. alezredes kapitányságvezető

Melléklet:

beszámoló

Előterjesztést véleményező Bizottságok:

Szociális és Egészségügyi Bizottság

Jegyző törvényességi szempontból megvizsgálta:

Kiadási dátum:

2026. április 23.



Pest Vármegyei Rendőr-főkapitányság
Ceglédi Rendőrkapitányság

Jóváhagyom:

Bori Zoltán r. alezredes
kapitányságvezető

2025. ÉVI BESZÁMOLÓ

ALBERTIRSA VÁROS KÖZRENDJÉNEK, KÖZBIZTONSÁGÁNAK HELYZETÉRŐL



Albertirsa, időbélyegző szerint

Készítette:

Gacsal Katalin r. alezredes
mb. őrsparancsnok

Tartalomjegyzék

I. Közbiztonsági helyzet értékelése	3
1. A bűnügyi helyzet, a közterületi jelenlét	3
1.1. A regisztrált bűncselekmények számának alakulása	3
1.2. A közterületen elkövetett regisztrált bűncselekmények számának alakulása	3
1.3. A regisztrált bűncselekmények 100 000 lakosra vetített aránya, változása	3
1.4. A regisztrált kiemelten kezelt bűncselekmények számának alakulása	4
1.5. A kiemelten kezelt bűncselekmények körén kívüli fontosabb bűncselekmények	5
1.6. A közbiztonság szempontjából kiemelt érdeklődést kiváltó bűncselekmény nyomozása	5
2. A bűnüldöző munka értékelése	5
2.1. A nyomozáseredményességi mutató alakulása	5
2.2. A közterületen elkövetett, regisztrált bűncselekmények nyomozáseredményességi mutatója	5
2.3. A helyi szerv eljárásaiban regisztrált, egyes kiemelten kezelt bűncselekmények nyomozáseredményességi mutatójának alakulása	5
3. A tulajdon elleni szabálysértések	6
4. A közlekedésbiztonsági helyzet értékelése	7
5. Az illegális migráció	8
II. A rendőrkapitányság által a közbiztonság érdekében tett intézkedések és az azzal kapcsolatos feladatok	8
1. A közterületi jelenlét	8
2. A közrendvédelmi szolgálatteljesítés gyakorlata	8
3. A rendezvénybiztosítások	9
4. Katasztrófa-, illetve veszélyhelyzettel kapcsolatban végrehajtott rendőri feladatok	9
5. A körzeti megbízotti tevékenység értékelése	9
6. Az ügyeleti tevékenység, a tevékenység-irányítási központ működése	9
7. Az igazgatásrendészeti tevékenység	9
8. Bűn- és baleset-megelőzés	9
9. Együttműködés	10
III. Összegzés, kitűzött feladatok a következő időszakra	10

Mellékletek: Rendészeti melléklet
Bűnügyi melléklet

Tisztelt Képviselő-testület, Tisztelt Polgármester Asszony!
Az Albertirsai Rendőrőrs 2025. évi tevékenysége az alábbiak szerint összegezhető:

I. Közbiztonsági helyzet értékelése

1. A bűnügyi helyzet, a közterületi jelenlét

1.1. A regisztrált bűncselekmények számának alakulása

2025. évben a Ceglédi Rendőrkapitányság (a továbbiakban: rendőrkapitányság) illetékességi területén a rendőri eljárásokban regisztrált bűncselekmények száma 1662 volt, amely az előző évi adathoz képest (1727) 3,8 %-os csökkenést mutat. Albertirsa városában 2025. évben 145, míg 2024. évben 162 bűncselekményt regisztráltunk, ami 2024. évhez képest jelentős csökkenést jelent.

Albertirsa közigazgatási területén elkövetett bűncselekmények	2010.	2024.	2025.	<i>dinamika</i> <i>2024-2025.</i>
összes bűncselekmény	303	162	145	-10,5%
ebből közterületen elkövetett bűncselekmény	105	54	41	-24,1%
<i>bűnügyek felderítési szakaszának átlagos időtartama (nap) – Rendőrkapitányságon</i>	84,6	59,9	57,1	-2,8

1.2. A közterületen elkövetett regisztrált bűncselekmények számának alakulása

2025. évben 41 volt a közterületen elkövetett bűncselekmények száma, ami 24,1 %-os csökkenés a 2024. évi 54-hez képest.

1.3. A regisztrált bűncselekmények 100 000 lakosra vetített aránya, változása

<i>Év</i>	<i>Ceglédi Rendőrkapitányság bűnügyi fertőzöttségének 100.000 lakosra vetített aránya</i>
2010.	3102
2024.	1831
2025.	1814

A rendőrkapitányság vonatkozásában a 100.000 fő lakosra jutó bűncselekmények száma 2024. évben 1831 volt, mely 0,9 %-kal csökkent 2025. évre (1814). A kitűzött cél irányába haladva az előző évhez képest csökkent, a bázisévhez viszonyítva pedig több mint 41 %-os a csökkenés.

1.4. A regisztrált kiemelten kezelt bűncselekmények számának alakulása

Rendőri eljárásban regisztrált kiemelten kezelt bűncselekmények számának alakulása Albertirsán	2010.	2024.	2025.	dinamika 2024-2025.
emberölés	0	2	0	-2
- szándékos befejezett emberölés	0	1	0	-1
- emberölés kísérlete	0	1	0	-1
Testi sértés	9	1	3	+2
- súlyos testi sértés	7	1	0	-1
- halált okozó testi sértés	0	0	0	0
kiskorú veszélyeztetése	1	0	0	0
embercsempészség	0	1	1	0
garázdaság	5	4	1	-3
önbírászkodás	0	0	0	0
Kábítószerrel kapcsolatos bűncselekmények (2012. évi C. törvény alapján kábítószer-kereskedelem)	0	0	0	0
lopás	165	39	26	-13
- személygépkocsi lopás	1	0	0	0
- zárt gépjármű-feltörés	11	1	0	-1
- lakásbetörés	23	0	3	+3
- betöréses lopás	52	7	8	+1
rablás	4	4	0	-4
kifosztás	0	2	0	-2
zsarolás	3	0	0	0
rongálás	9	1	6	+5
jármű önkényes elvétele	2	2	0	-2
csalás	12	34	37	+3
- Online csalás	n.a.	32	32	0
14 kiemelten kezelt bűncselekmény összesen	210	90	74	-16

Albertirsa város közigazgatási területén elkövetett kiemelten kezelt bűncselekményeket értékelve jelentős csökkenés látható több kategóriában.

A rongálás bűncselekményi szám a fiatalok által – parkokban – elkövetett rongálások miatt emelkedett.

1.5. A kiemelten kezelt bűncselekmények körén kívüli fontosabb bűncselekmények

2025-ben a településen 37 csalást és 32 online térben elkövetett csalást regisztráltunk. Az online térben elkövetett csalások – jellemzően áru vagy szolgáltatás hirdetésével elkövetett – elősorban sorozatjellegű cselekmények, melynek felderítését nehezíti, hogy általában külföldi szolgáltató is érintett az ügyben.

1.6. A közbiztonság szempontjából kiemelt érdeklődést kiváltó bűncselekmény nyomozása

Albertirsa város területén 2025. évben nem történt olyan, a közvélemény vagy a közbiztonság szempontjából kiemelt érdeklődésre számot tartó bűncselekmény, amely fokozott társadalmi visszhangot váltott volna ki.

2. A bűnüldöző munka értékelése

2.1. A nyomozáseredményességi mutató alakulása

A kapitányságunk nyomozáseredményességi mutatója 2025-ben 66,0 % lett, amely az előző évhez képest (64,5 %) 1,5 százalékponttal növekedett.

A bűncselekmények nyomozáseredményességi mutatóját és a felderítési eredményességet is sikerült emelni, a nyomozások időszerűségét – mind a nyomozási időt, mind a felderítési szakasz átlagos időtartamát – csökkentettük, a vádemelések számát pedig tovább növeltük.

<i>Rendőri eljárásban regisztrált és a Ceglédi Járásban elkövetett bűncselekmények</i>	2010.	2024.	2025.	<i>dinamika 2024-2025.</i>
<i>nyomozás-eredményességi mutató az összes bűncselekményt érintően</i>	31,5 %	64,5%	66,0%	+1,5 százalékpont
<i>közterületen elkövetett bűncselekmények nyomozás-eredményességi mutatója</i>	42%	77,7%	80,6%	+2,9 százalékpont
<i>a rendőri eljárásokban regisztrált bűncselekmények ismeretlen tetteses felderítési mutatója</i>	n.a.	54,1%	56,5%	+2,4 százalékpont

2.2. A közterületen elkövetett, regisztrált bűncselekmények nyomozáseredményességi mutatója

A közterületen elkövetett kiemelten kezelt bűncselekmények nyomozási eredményessége 2025. évben 80,6 %, ami a 2024. évi 77,7 %-hoz mérten 2,9 százalékpontos emelkedést mutat.

2.3. A helyi szerv eljárásaiban regisztrált, egyes kiemelten kezelt bűncselekmények nyomozáseredményességi mutatójának alakulása

A kiemelten kezelt bűncselekmények nyomozáseredményességi mutatója tárgyévben 60,5%, mely mutató az előző évi 60,3 % eredményhez képest 0,2 százalékponttal növekedett.

Albertirsa városában a lakásbetörések száma 3 esettel emelkedett. Az emelkedés mögött több tényező is áll, az ingatlanok időszakos felügyelet nélküli állapota, valamint a vagyonvédelmi eszköz hiánya.

Kiemelt figyelmet fordítunk a lakóövezetek ellenőrzésére, ugyanakkor a megelőzéshez elengedhetetlen a lakosság együttműködése is. Fontos, hogy az ingatlanokat megfelelően zárják, és lehetőség szerint használjanak riasztóberendezéseket is a biztonság növelése érdekében.

Pozitívumként kell kiemelni, hogy a személy elleni, erőszakos bűncselekmények kategóriájában tartozó rablás és kifosztás bűncselekmény az elmúlt évben nem történt a településen.

Kiemelten kezelt egyes bűncselekmények és a „betöréses lopások” nyomozáseredményességi mutatója és annak változása 2010., 2024. és 2025. év között a rendőrkapitányság eljárásaiban

<i>bűncselekmény kategória</i>	<i>2010.</i>	<i>2024.</i>	<i>2025.</i>	<i>dinamika 2024-2025. (százalékpont)</i>
<i>14 kiemelt bűncselekmény</i>	22,6 %	60,3 %	60,5 %	+0,2
<i>Lopás</i>	13,4 %	38,2 %	50,9 %	+12,7
<i>Lakásbetörés</i>	7,6 %	56,4 %	65,7 %	+9,3
<i>Betöréses lopás</i>	6,1 %	26,3 %	44,1 %	+17,8
<i>Személygépkocsi lopás</i>	0,0 %	100 %	80,0 %	-20
<i>Rablás</i>	59,0 %	100 %	100 %	0
<i>Kifosztás</i>	75,0 %	83,3 %	100 %	+16,7
<i>Garázdaság</i>	77,8 %	92,5 %	87,5 %	-5
<i>Súlyos testi sértés</i>	73,1 %	73,7 %	81,8 %	+8,1
<i>Kábítószerrel kapcsolatos bűncselekmények</i>	n.a.	87,5 %	100 %	+12,5
<i>Csalás</i>	54,5 %	91,0 %	78,3 %	-12,7
<i>- Online csalás</i>	n.a.	91,2 %	79,5 %	-11,7

3. A tulajdon elleni szabálysértések

A 2024-es évben 438, míg 2025-ben 443 tulajdon elleni eljárás került elrendelésre, mely 1,14 %-os növekedést mutat. Az eljárások számának emelkedése ellenére a tulajdon elleni szabálysértések miatt indult eljárások felderítési mutatója 2025-ös évben 54,11 %-ra nőtt a 2024. évi 51,28 %-hoz képest.

A tulajdon elleni szabálysértés elkövetése miatti gyorsított eljárásban bíróság elé állítást 2024. évben 10, míg 2025. évben 11 esetben hajtottunk végre.

Tulajdon ellen szabálysértés elkövetése miatt helyszíni bírságot 2024. évben 46 fő, míg 2025. évben 44 fő részére szabtuk ki.

Albertirsa területén tulajdon elleni szabálysértés elkövetése miatt 2025. évben 31, míg 2024. évben 39 esetben indítottunk eljárást, ami 20,5%-os csökkentést jelent.

4. A közlekedésbiztonsági helyzet értékelése

Albertirsa közigazgatási területén 2025-ben 15 személyi sérüléssel járó közlekedési baleset történt, amely 4 esettel kevesebb a 2024. évi adatokhoz képest (-21 %).

Albertirsa város területén 2025. évben 1 halálos kimenetelű közlekedési baleset történt, amely a gyorsforgalmi úthoz köthető.

Súlyos sérüléssel járó közlekedési balesetből 2025-ben 6 volt (2024-ben 7), könnyű sérüléssel járó balesetből 2025-ben 8 (2024-ben 11) volt.

2025. évben a személyi sérüléssel járó közlekedési balesetek vezető okai az elsőbbségre vonatkozó szabályok megsértése, majd a sebességtúllépés és a kanyarodás-irányváltoztatás szabályainak megsértése voltak. A legtöbb személyi sérüléssel járó közlekedési balesetet személygépkocsival okozták. A személyi sérüléssel járó balesetek időpontját megvizsgálva megállapítható, hogy a legtöbb baleset 07:00 és 18:00 óra között következett be.

Albertirsa Város Közigazgatási területéhez köthető személysérüléssel járó közlekedési balesetek alakulása 2010.2024. években és (előzetes adatok alapján) 2025. évben.

Albertirsa városa	2010.	2024.	2025.	dinamika 2024-2025.
Személysérüléssel járó közlekedési balesetek száma	18	19	15	-4
<i>halálos</i>	0	1	1	0
<i>súlyos</i>	7	7	6	-1
<i>könnyű</i>	11	11	8	-3
balesetben meghalt, megsérült személyek száma	24	25	27	+2
<i>meghalt</i>	0	1	1	0
<i>súlyosan sérült</i>	8	7	6	-1
<i>könnyen sérült</i>	16	17	20	+3
ittasan okozott balesetek száma	2	3	0	-3

A balesetek megelőzése érdekében országos-, területi-, illetve helyi elrendelésű közlekedésrendészeti ellenőrzéseket hajtottunk végre, melyek során szorosan együttműködtünk az igazgatásrendészeti osztály szabálysértési előadóival, a közrendvédelmi osztály és a rendőrsők állományával.

A baleseti számok emelkedése miatt 2025. évben 35 központi, 8 területi és 40 helyi elrendelésű közlekedési ellenőrzést hajtottunk végre.

A helyi elrendelésű fokozott ellenőrzések a FINN módszeres ellenőrzésekből, drónos ellenőrzésekből és zebrafigyelő kamerás ellenőrzésekből tevődtek össze. Az ittas vezetők kiszűrésére 2025-ben is nagy hangsúlyt fektettünk, mely során ún. „rapid” (több helyszínen, rövid ideig tartó), illetve FINN módszeres ellenőrzést tartottunk 20 esetben.

2025. évben 162 ittas vezetőt szűrtünk ki, míg 2024. évben 142 főt, ez 14,1%-os emelkedést mutat. 2025-ben tovább folytattuk a drónos és az ideiglenesen kihelyezett „zebrafigyelő” kamerás ellenőrzéseket a főbb baleseti okok kiszűrése miatt. 2024. és 2025. év viszonylatában kiszűrt elsőbbségi jog meg nem adása 142,9 %-os emelkedést (105-ről 255-re), míg a haladás, kanyarodás szabálysértést elkövetők 31,7 %-os emelkedést mutatnak (145-ről 191-re). 2024. és 2025. év viszonylatában a passzív biztonsági eszközök használatának elmulasztásai miatt kezdeményezett intézkedések 1753-ról 1837-re nőttek.

5. Az illegális migráció

A rendőrkapitányság illetékességi területén nem jellemző az illegális migrációs jogsértésekkel összefüggő rendőri intézkedések foganatosítása tekintettel arra, hogy a fő migrációs útvonal nem a rendőrkapitányság illetékességi területén húzódik. A 2025-ös évben mindösszesen 2 esetben került sor illegális migránsokkal kapcsolatosan intézkedésre, melynek során 8 fő 3. országbeli személy került intézkedés alá vonásra, akik gyalogosan közlekedtek.

II. A rendőrkapitányság által a közbiztonság érdekében tett intézkedések és az azzal kapcsolatos feladatok

1. A közterületi jelenlét

A rendőrkapitányság illetékességi területének 24 órás közterületi szolgálattal történő ellenőrzése megvalósult. 2025. évben a közterületi jelenlét megteremtésében 9163 fővel (1,4 % emelkedés, 2024. évben 9038 fő), 57857 közterületi órában (5,1 % emelkedés, 2024. évben 55051 óra) vett részt a rendészeti állomány.

2. A közrendvédelmi szolgálatteljesítés gyakorlata

Illetékességi területünkön minden körülmények között biztosított az eseményekre történő gyors reagálás lehetősége, melynek során a 2024. évhez képest (14,13 perc) tovább javultunk, ami alapján az átlagos kiérkezési időnk a riasztástól számítva 13,50 percre csökkent. Ez 4,46 %-os javulást mutat.

Az intézkedési aktivitás továbbra is pozitív irányt mutat, hiszen e szegmensben értékelt rendészeti mutatók terén előre léptünk az előző évhez képest.

Ceglédi Rendőrkapitányság	2024.	2025.	dinamika 2024-2025.
<i>Elfogás össz.</i>	585	725	+ 23,9
<i>tettenérés</i>	282	339	+ 20,2
<i>Előállítás össz.</i>	534	621	+ 16,3
<i>bcs.gyanú</i>	327	351	+ 7,3
<i>Bizt.int</i>	230	246	+ 6,9
<i>bü.feljelentés</i>	337	470	+ 39,46
<i>szabs.feljelentés</i>	569	609	+ 7
<i>HB fő</i>	9847	10557	+ 7,2

Összességében vizsgálva a mutatók elmozdulása pozitív irányú minden intézkedési területen. A súlyozottabb intézkedések, mint az elfogás, előállítás, vagy éppen a büntető-, valamint a szabálysértési szankciók számában így a közterületi hatékonyságban is nagymértékű emelkedést mutatnak.

2025. évben a Készenléti Rendőrség állománya 3 alkalommal, összesen 26 fővel 260 órában látott el megerősítő szolgálatot a rendőrkapitányság illetékességi területén.

3. A rendezvénybiztosítások

A 2025-ös évben 247 esetben (előző évben 67 esetben; 268,66 % emelkedés) hajtottunk végre rendezvénybiztosítási feladatokat, amelyben összesen 497 fő rendőr (45,6 %-kal több fővel) vett részt 1056 órában, mely óraszám 23,7 %-kal kevesebb a 2024-es évhez képest.

2025-ben 10 esetben hajtottunk végre a gyülekezési jogról szóló 2018. évi LV. törvény hatálya alá tartozó rendezvények biztosításával kapcsolatos rendőri feladatot 30 fő rendőr részvételével, 50 órában. A rendezvénybiztosítási feladatok végrehajtása során rendkívüli esemény nem történt.

Albertirsán 2025. évben a Városnap volt a legjelentősebb rendezvény, de részt vettünk nemzeti ünnepi megemlékezések mellett számos kisebb önkormányzati-, illetve kulturális-, hagyományörző rendezvény biztosításán.

4. Katasztrófa-, illetve veszélyhelyzettel kapcsolatban végrehajtott rendőri feladatok

2025-ös évben nem hajtottunk végre katasztrófa-, illetve veszélyhelyzettel kapcsolatban rendőri feladatokat.

5. A körzeti megbízotti tevékenység értékelése

A körzeti megbízotti állomány 2025-ben 100 %-os státuszfeltöltöttséggel látta el szolgálati feladatait Albertirsa város területén.

Albertirsa őrsszékhelyű körzeti megbízottjai helyi lakosok, így megfelelő területi- és személyi ismeretekkel rendelkeznek.

A körzeti megbízottak látták el a települések külterületi részein lévő tanyákban, illetve életvitelszerűen nem lakott hétvégi házakban, nyaralókban lakó főleg egyedül élő, időskorú személyek visszatérő ellenőrzését.

Megjelentek továbbá az oktatási intézményekben és ellátták az iskolarendőri feladataikat is, illetve prevenció, felvilágosító, oktató előadásokat is tartottak.

6. Az ügyeleti tevékenység, a tevékenység-irányítási központ működése

A tevékenység-irányítási központba érkező állampolgári bejelentések feldolgozása során megállapítást nyert, hogy a bejelentéseket gyorsan és megfelelő módon kezelték a kollégák, melynek során figyelembe vették az állampolgárok jogait és érdekeit. Az intézkedések során késedelmes jelentés nem történt. A bejelentés fogadásától az elsődleges helyszíni rendőri intézkedés megkezdéséig eltelt időt próbáljuk minél rövidebbé tenni, mely 2025. évben 13,50 perc volt.

7. Az igazgatásrendészeti tevékenység

Az engedéllyel tartott vadász- és sportlőfegyverek ügyintézésében – a számadatok alapján – növekedés, a személy- és vagyonvédelmi tevékenység végzésének engedélyezése vonatkozásában stagnálás mutatható ki. A heti kettő ügyfélfogadási napon jelentős ügyfélmozgás tapasztalható.

8. Bűn- és baleset-megelőzés

A folyamatosan működő iskola rendőre program keretén belül az iskolarendőrök tartottak bűnmegelőzési előadásokat és az iskolai rendezvényeken is részt vettek, egy alkalommal az iskolai szociális segítők részére is tartottunk előadást.

Az internet veszélyeivel kapcsolatos témakör keretében tartottunk tájékoztatást a prostitúció, gyermekprostitúció, külföldi munkavállalás veszélyeivel kapcsolatban 8 tanóra keretében.

Drogprevenció előadást 37 alkalommal tartottunk. A DELTA, a Rendőrségi Drogprevenció (REDP), valamint a kiemelt településeken való drogprevenció feladatokat végrehajtottuk.

Az állatvédelmi téma hét keretében 1 foglalkozást tartottunk általános iskolás tanulók részére.

A rendőrkapitányság illetékességi területén foglalkoztatott iskolaőrök létszáma 2025. évben 8 fő volt (2024. évben 5 fő). Az iskolaőrök irányítását és ellenőrzését a helyi vezető koordinátor és helyettese végzi. Szolgálatellátásuk jó színvonalú, az intézmények elégedettek velük. Albertirsa városában található oktatási intézményekben jelenleg nincs iskolaőr.

9. Együttműködés

A rendőrkapitányság illetékességi területén működő 12 önkormányzattal az együttműködésünk példásnak mondható. Folyamatos, sok esetben napi szintű egyeztetéseket folytatunk mind a polgármesterekkel, mind a jegyzőkkel, önkormányzati képviselőkkel.

A helyi védelmi bizottsági üléseken rendszeresen részt vettünk, kölcsönösen segítettük egymás munkáját.

A rendszeres és folyamatos kapcsolattartásnak és kommunikációnak köszönhető, hogy mind a Ceglédi Járásbírósággal, mind a Ceglédi Járási Ügyészséggel kiváló az együttműködésünk.

Egyházi intézményekkel ugyan nincs együttműködési megállapodásunk, de amennyiben tudjuk segítjük a működésüket, rendezvényeiket.

A rendőrkapitányságnak 2025. évben 15 polgárőr egyesülettel volt érvényes együttműködési megállapodása.

Az illetékességi területünkön működő polgárőr egyesületekkel az együttműködés kiemelkedő színvonalú. Elmondható, hogy az egyesületek maximálisan eleget tettek a felkéréseinknek, több polgárőr egyesület sokszor erején felül segítette a munkánkat.

A 2025. évben megtartott kulturális rendezvényeken, állami ünnepen képviseltették magukat, segítve ezzel az események biztonságos lebonyolítását. A rendezvények biztosításán kívül részt vettek az iskolai- és óvodai rendezvényeken, valamint a tanintézetek környezetében a közlekedés biztonsági feladatok ellátásában, de adminisztrációs tevékenységek végzésében és bűn- és balesetmegelőzési szóróanyagok terjesztésében is. Előre nem tervezhető feladatok végrehajtásakor, mint például eltűnt személyek keresése során is példaértékű volt a polgárőrök hozzáállása.

A polgárőr egyesületek azonban nem csak a közös szolgálatok ellátásával járultak hozzá a közrend- és a közbiztonság fenntartásához, hanem önálló szolgálataikkal is jelentős mértékben segítették azt.

Albertirsa város közigazgatási területén egy polgárőr egyesület működik, amely aktívan támogatta az Albertirsai Rendőrőrs működését és a lakosság szubjektív biztonságérzetének javításához is hozzájárultak.

Nyilvántartásunk szerint a polgárőr egyesület 29 alkalommal látott el közösen szolgálatot a rendőrséggel. A közös szolgálatokban 46 fő rendőr, illetve 52 fő polgárőr vett részt 153 órában. A közterület-felügyelőkkel 20 alkalommal láttunk el közösen szolgálatot. A közös szolgálatok ellátása során 30 rendőr, illetve 20 közterület-felügyelő vett részt 160 órában.

III. Összegzés, kitűzött feladatok a következő időszakra

A 2025-ös évet összegezve megállapítható, hogy jó irányban halad a rendőrkapitányság, továbbra is kulcskérdés a szakterületek összehangolása és kommunikációja, melynek a jelenlegi eredményeink is nagymértékben köszönhetők. A 2026-os évben célunk ezt a szintet megtartani, az újonnan felszerelt és áthelyezett kollégákat tevékenyen bevonni.

Rendőrszakmai eredményeink megtartása, főbb célkitűzések:

- Felderítési és időszerűségi eredmények megtartása, javítása.
- Kábítószer visszaszorítása érdekében bünygyi és rendészeti feladatok hatékony összehangolása.

- Kiemelt szabálysértést elkövetőkkel szembeni hatékony intézkedés, drón és egyéb technikai eszközök használatával.

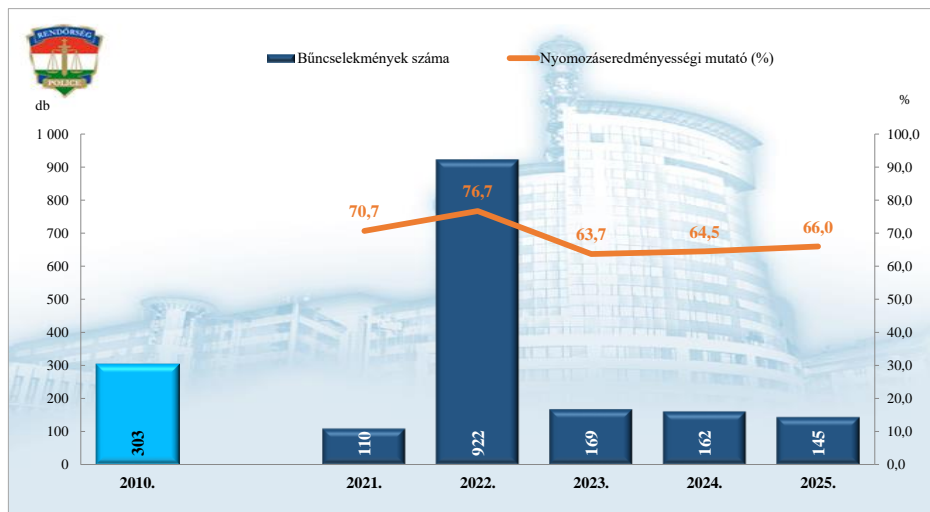
Tisztelettel:

**Gacsal Katalin r. alezredes
mb. őrsparancsnok**

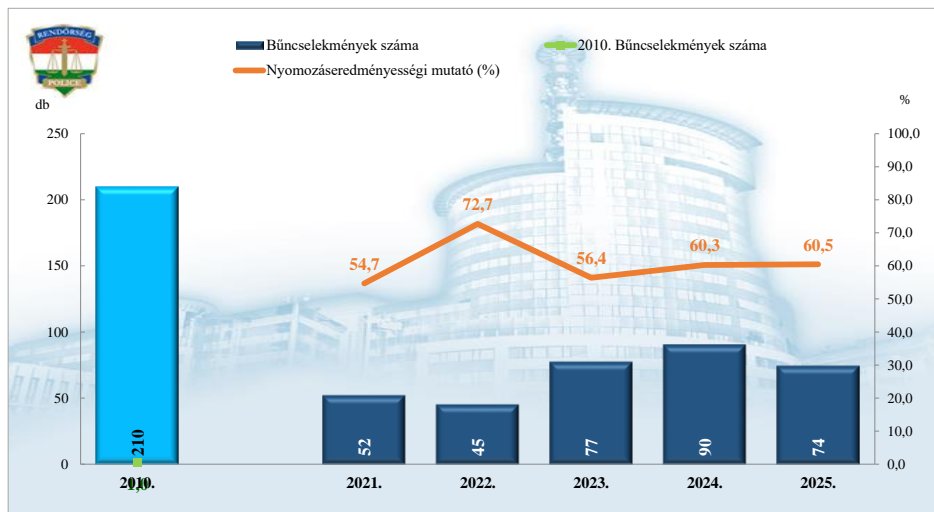
ZÁRADÉK

A dokumentum elektronikus aláírással hitelesített

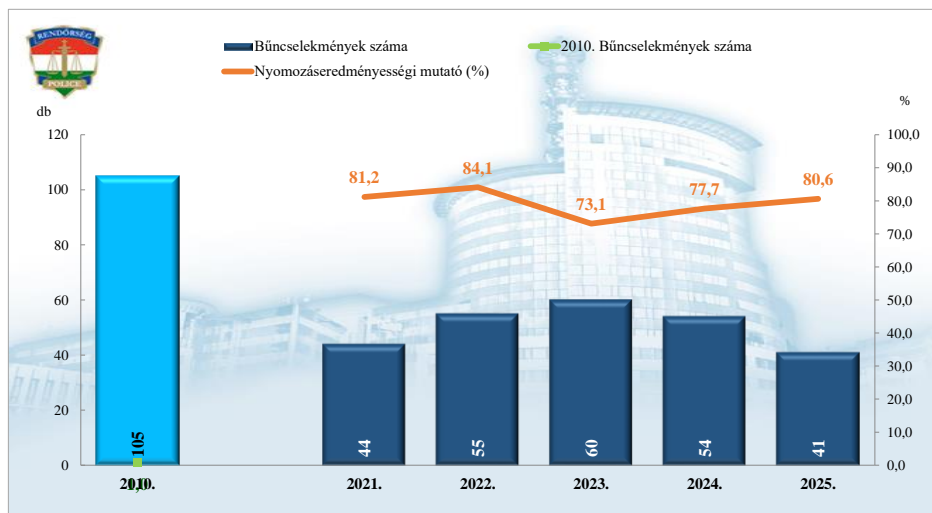
Összes rendőri eljárásban regisztrált bűncselekmények
a 2010. év és a 2021-2025. évi ENyÜBS adatok alapján
Albertirsza



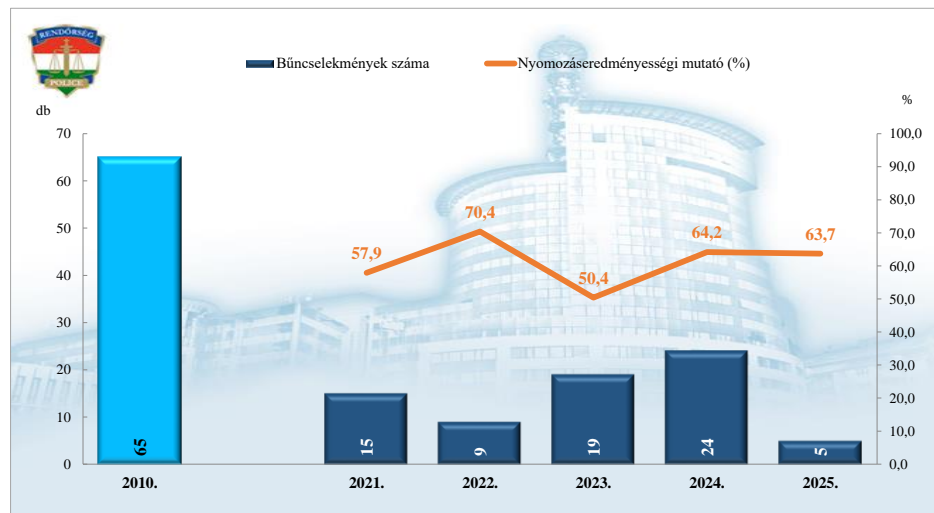
Rendőri eljárásban regisztrált kiemelten kezelt bűncselekmények
a 2010. év és a 2021-2025. évi ENyÜBS adatok alapján
Albertirsza



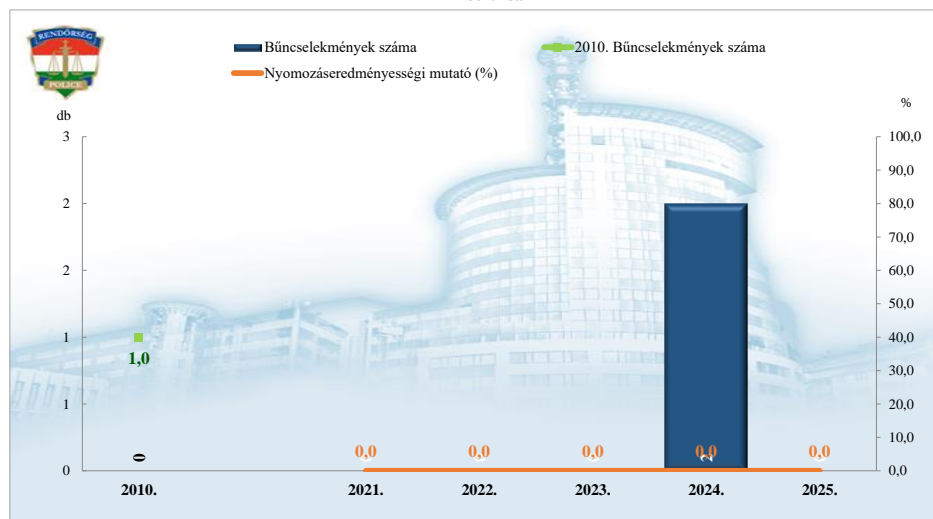
Rendőri eljárásban regisztrált közterületen elkövetett bűncselekmények
a 2010. év és a 2021-2025. évi ENyÜBS adatok alapján
Albertirsza



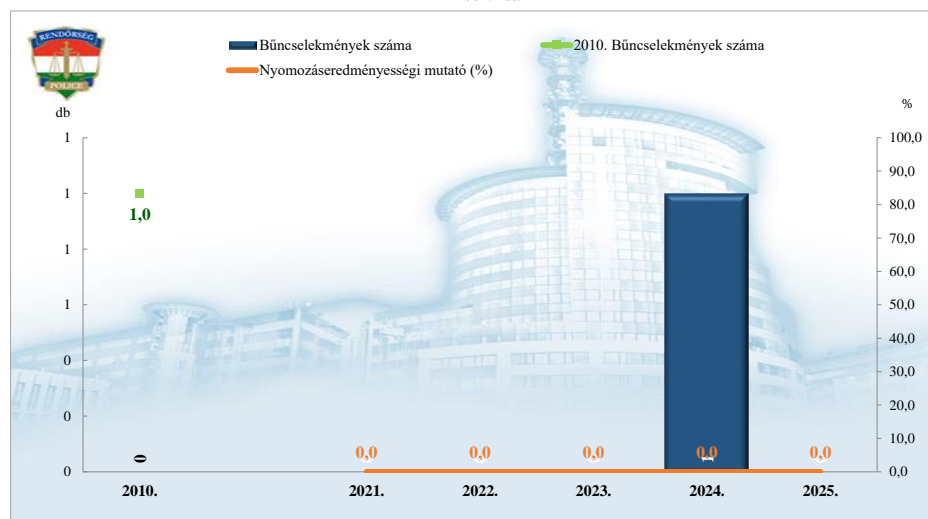
Rendőri eljárásban regisztrált közterületen elkövetett kiemelten kezelt bűncselekmények
a 2010. év és a 2021-2025. évi ENyÜBS adatok alapján
Albertirsza



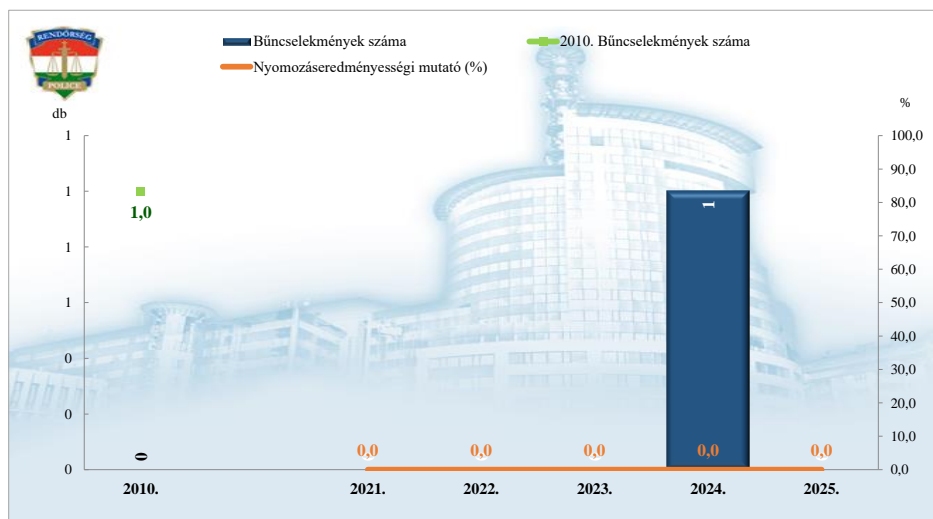
Rendőri eljárásban regisztrált **emberölés** bűncselekmények
a 2010. év és a 2021-2025. évi ENyÜBS adatok alapján
Albertirsza



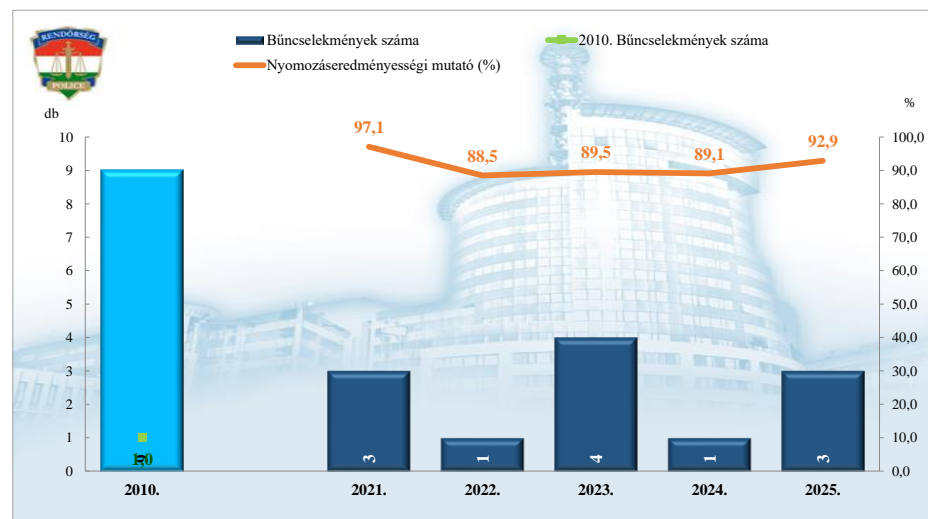
Rendőri eljárásban regisztrált **szándékos befejezett emberölés** bűncselekmények
a 2010. év és a 2021-2025. évi ENyÜBS adatok alapján
Albertirsza



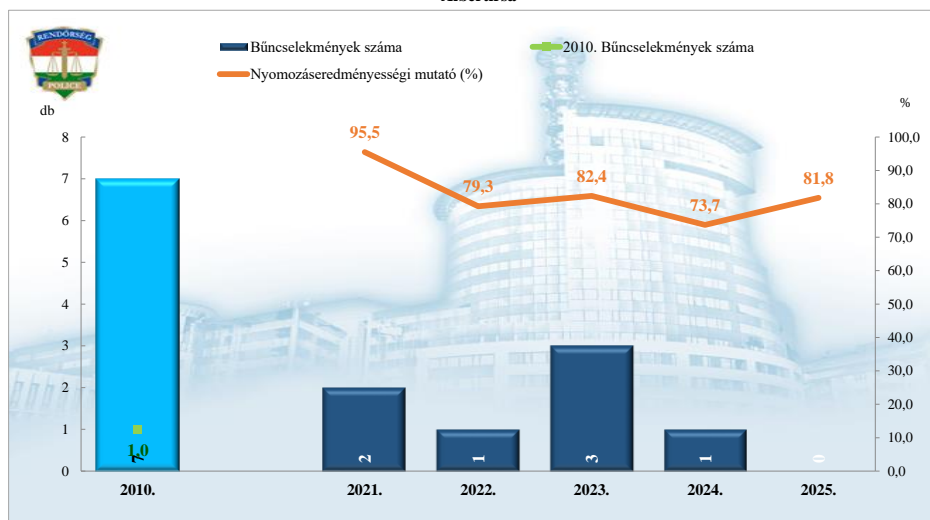
Rendőri eljárásban regisztrált **emberölés kísérlete** bűncselekmények
a 2010. év és a 2021-2025. évi ENyÜBS adatok alapján
Albertirsza



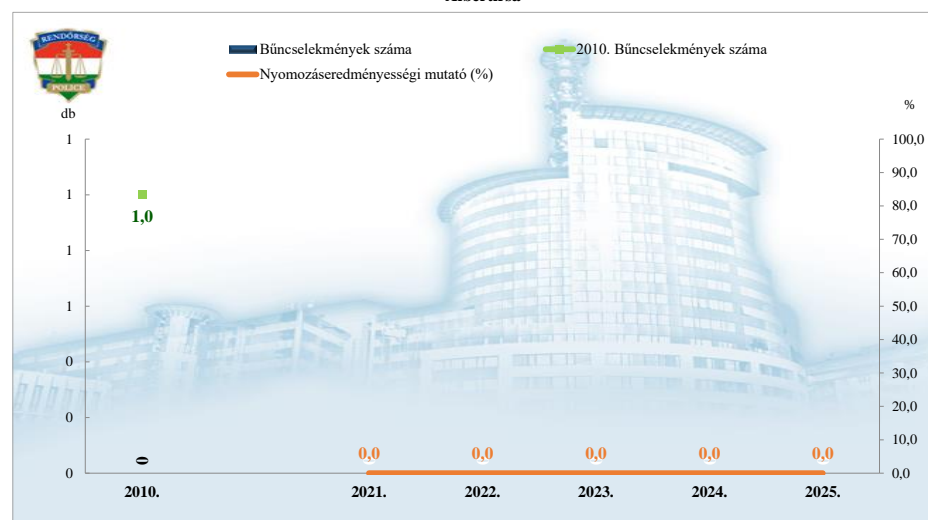
Rendőri eljárásban regisztrált **testi sértés** bűncselekmények
a 2010. év és a 2021-2025. évi ENyÜBS adatok alapján
Albertirsza



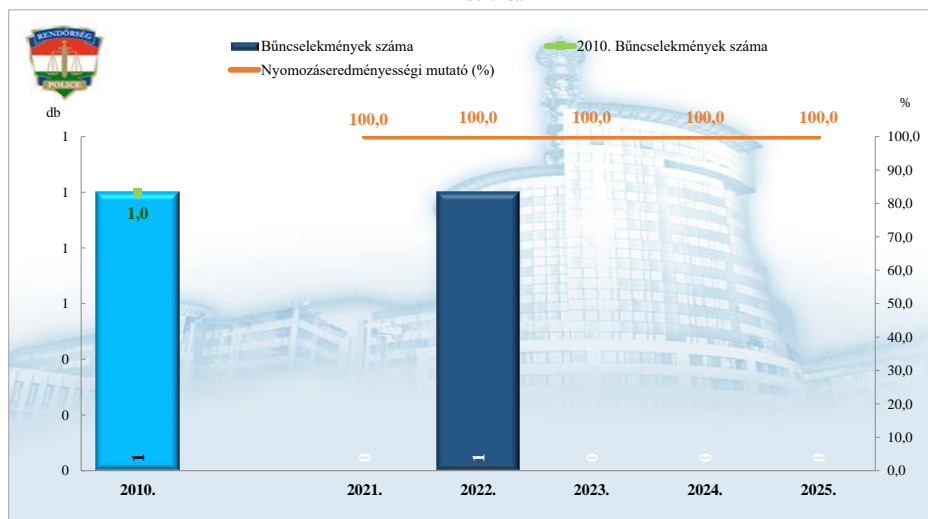
Rendőri eljárásban regisztrált súlyos testi sértés bűncselekmények
a 2010. év és a 2021-2025. évi ENYÜBS adatok alapján
Albertirsza



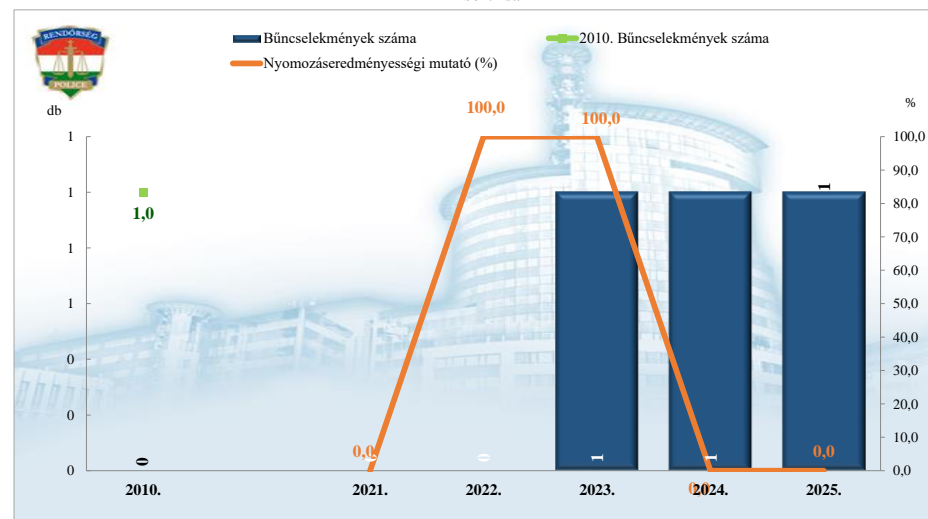
Rendőri eljárásban regisztrált halált okozó testi sértés bűncselekmények
a 2010. év és a 2021-2025. évi ENYÜBS adatok alapján
Albertirsza



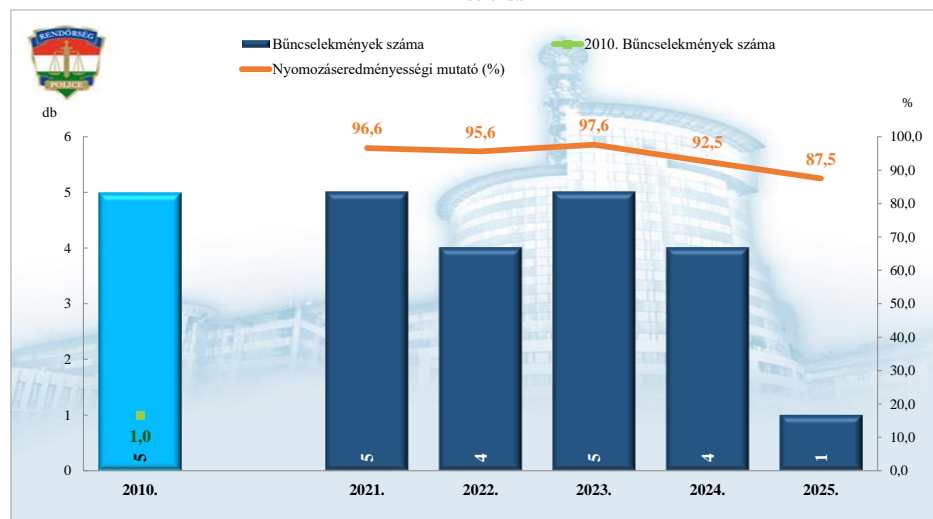
Rendőri eljárásban regisztrált kiskorú veszélyeztetése bűncselekmények
a 2010. év és a 2021-2025. évi ENYÜBS adatok alapján
Albertirsza



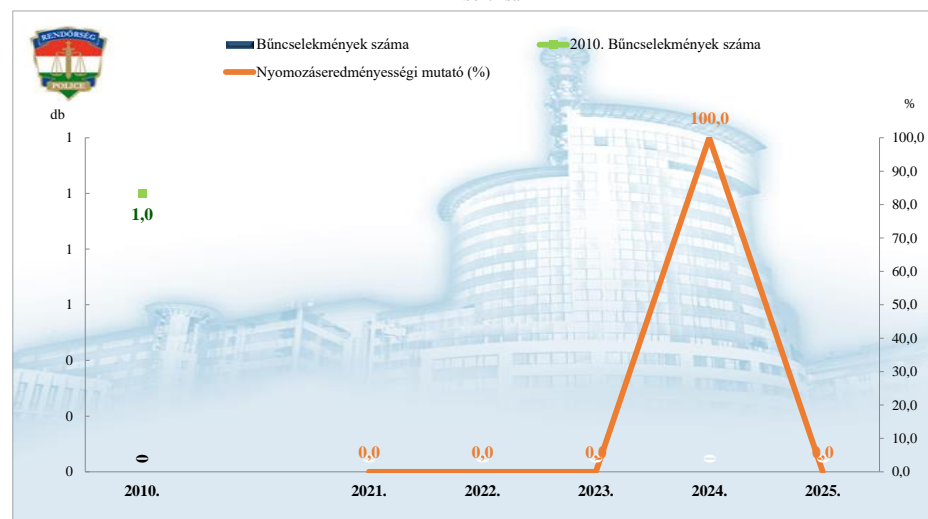
Rendőri eljárásban regisztrált embercsempészés bűncselekmények
a 2010. év és a 2021-2025. évi ENYÜBS adatok alapján
Albertirsza



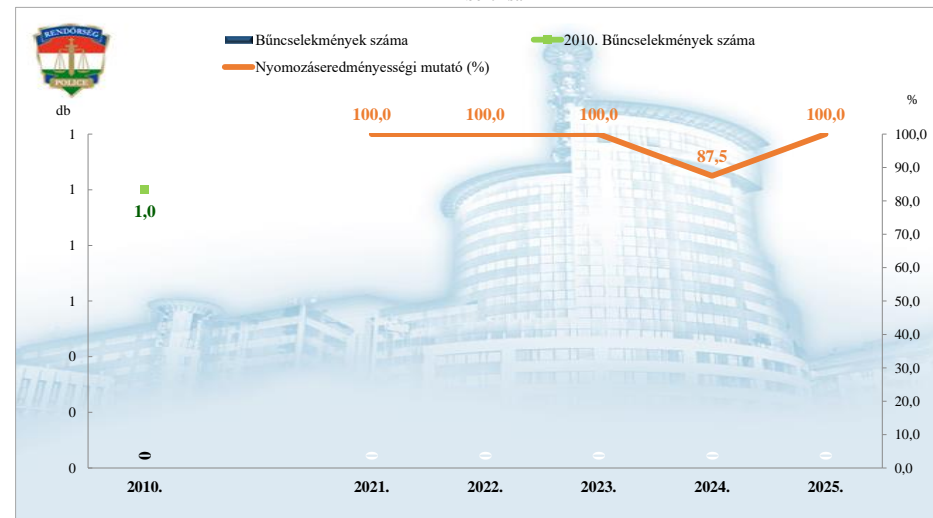
Rendőri eljárásban regisztrált garázdaság bűncselekmények
a 2010. év és a 2021-2025. évi ENYÜBS adatok alapján
Albertirsza



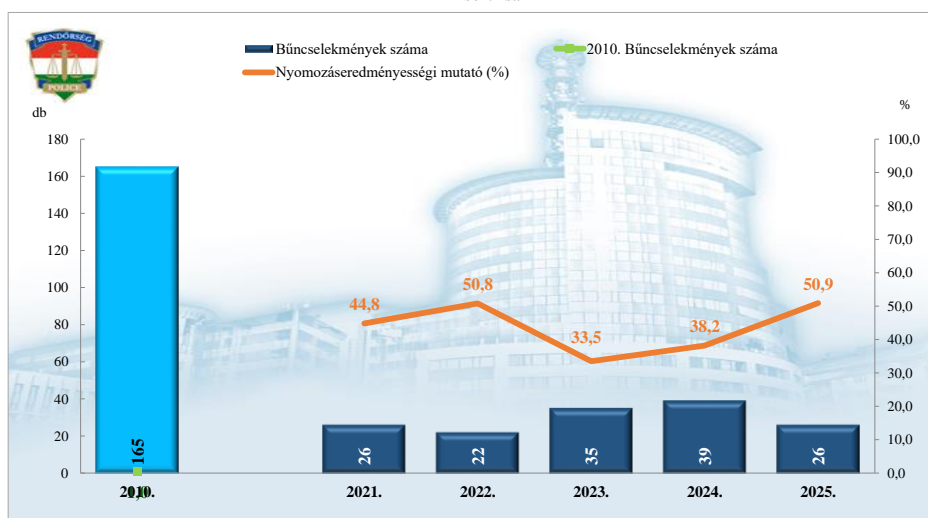
Rendőri eljárásban regisztrált önbíráskodás bűncselekmények
a 2010. év és a 2021-2025. évi ENYÜBS adatok alapján
Albertirsza



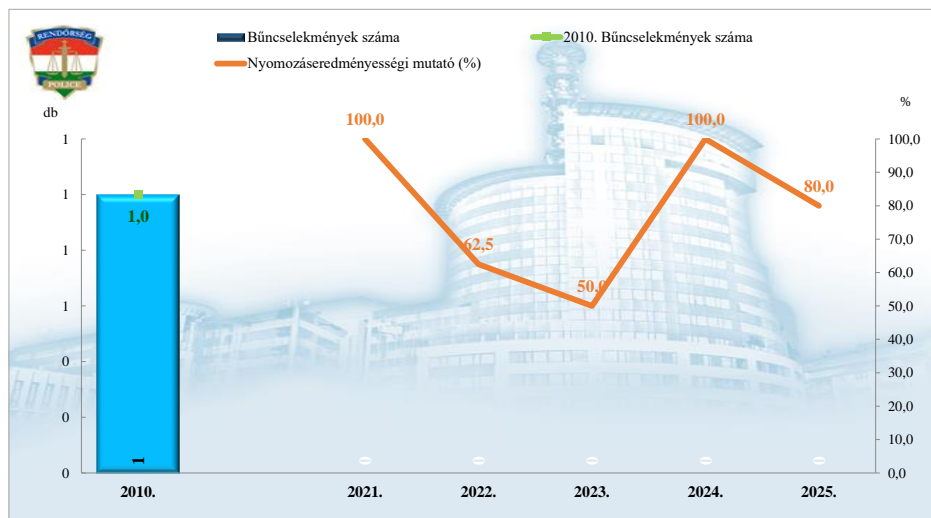
Rendőri eljárásban regisztrált kábítószerrel kapcsolatos bűncselekmények (terjesztői magatartás)
a 2010. év és a 2021-2025. évi ENYÜBS adatok alapján
Albertirsza



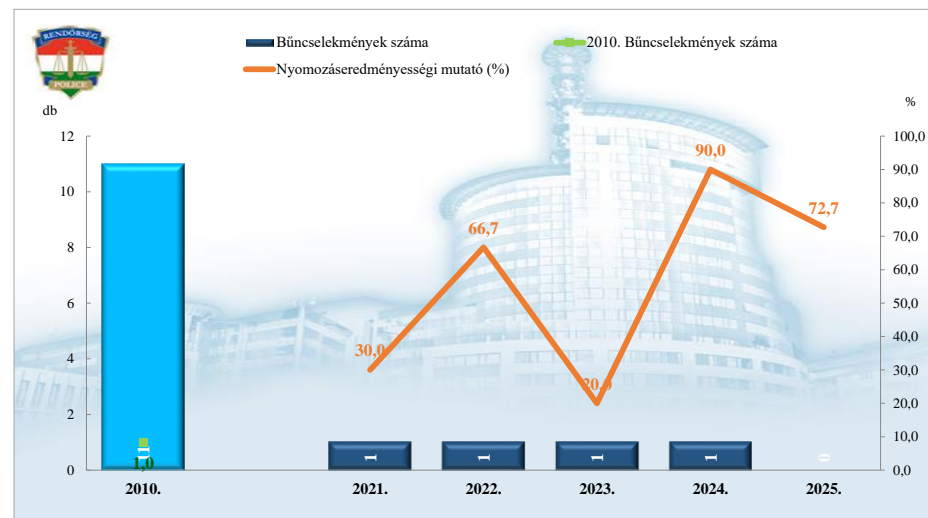
Rendőri eljárásban regisztrált lopás bűncselekmények
a 2010. év és a 2021-2025. évi ENYÜBS adatok alapján
Albertirsza



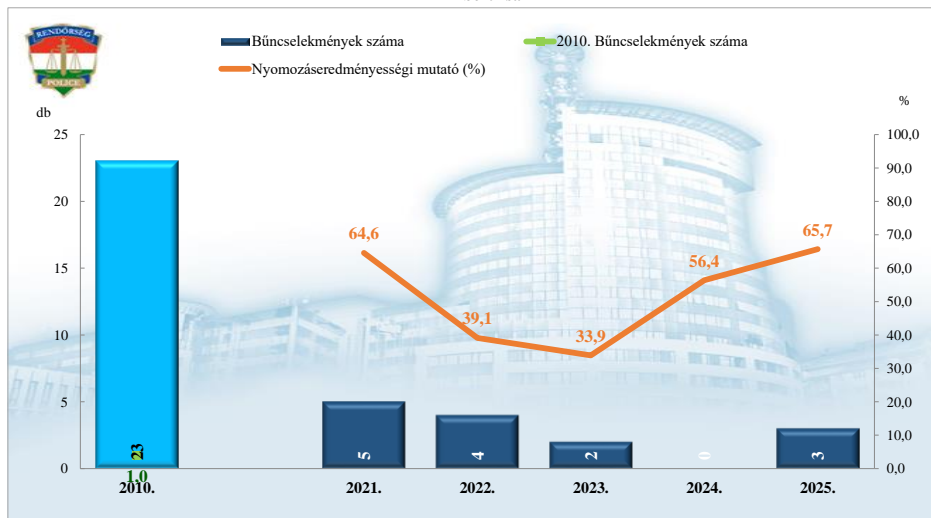
Rendőri eljárásban regisztrált személygépkocsi lopás bűncselekmények a 2010. év és a 2021-2025. évi ENYÜBS adatok alapján Albertirsza



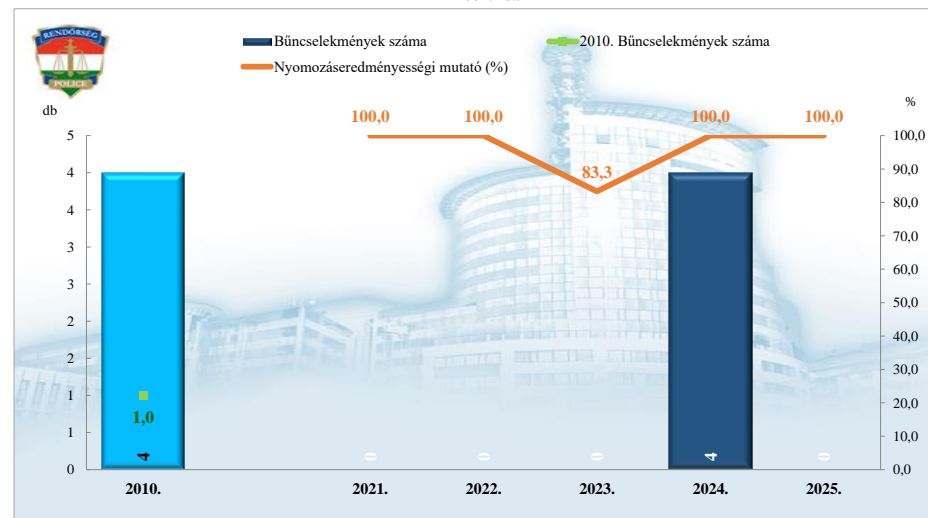
Rendőri eljárásban regisztrált zárt gépjármű-feltörés bűncselekmények a 2010. év és a 2021-2025. évi ENYÜBS adatok alapján Albertirsza



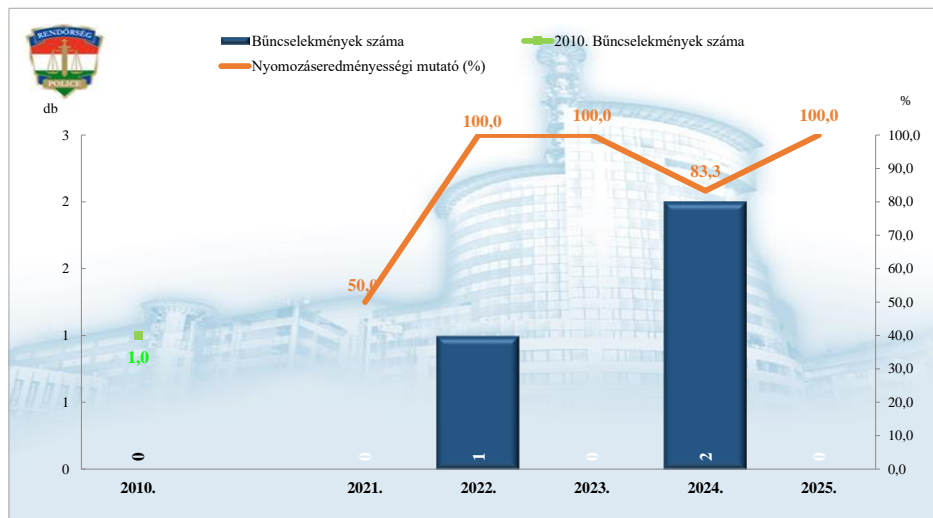
Rendőri eljárásban regisztrált lakásbetörés bűncselekmények a 2010. év és a 2021-2025. évi ENYÜBS adatok alapján Albertirsza



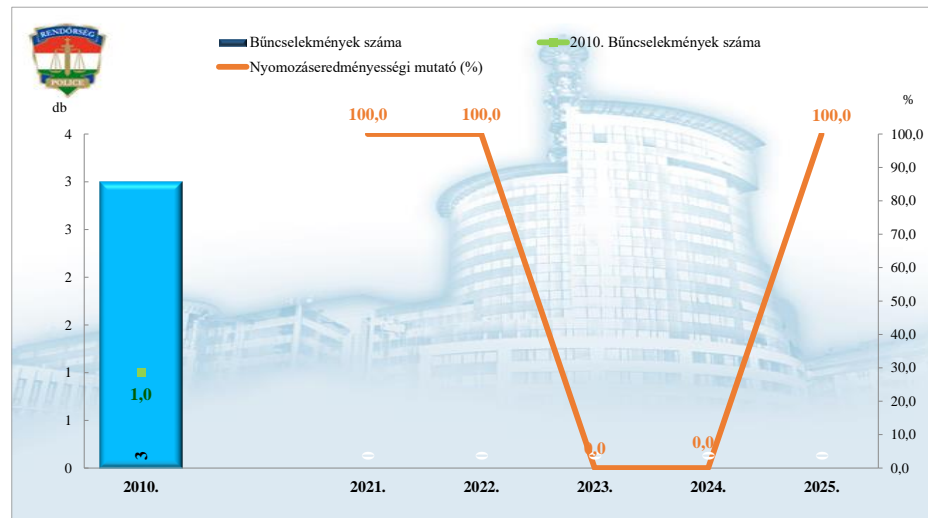
Rendőri eljárásban regisztrált rablás bűncselekmények a 2010. év és a 2021-2025. évi ENYÜBS adatok alapján Albertirsza



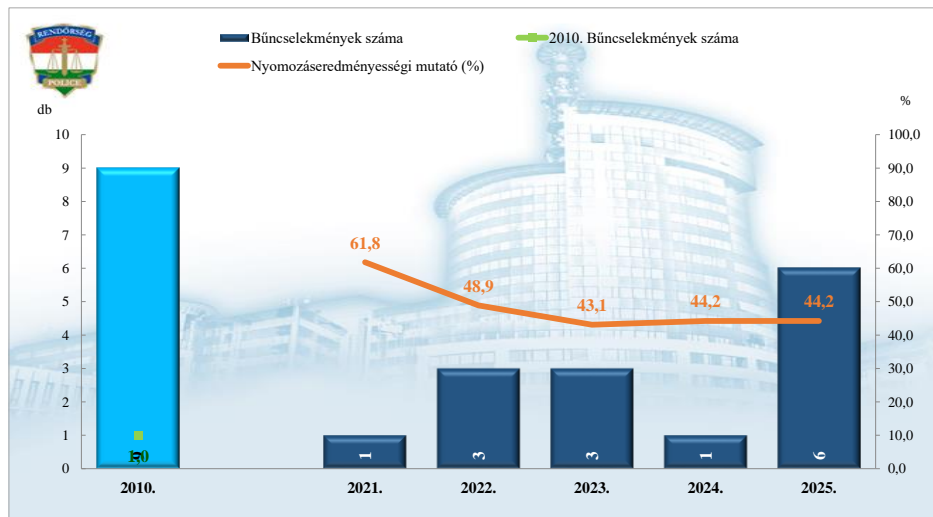
Rendőri eljárásban regisztrált **kifosztás** bűnselekmények
a 2010. év és a 2021-2025. évi ENYÜBS adatok alapján
Albertirsza



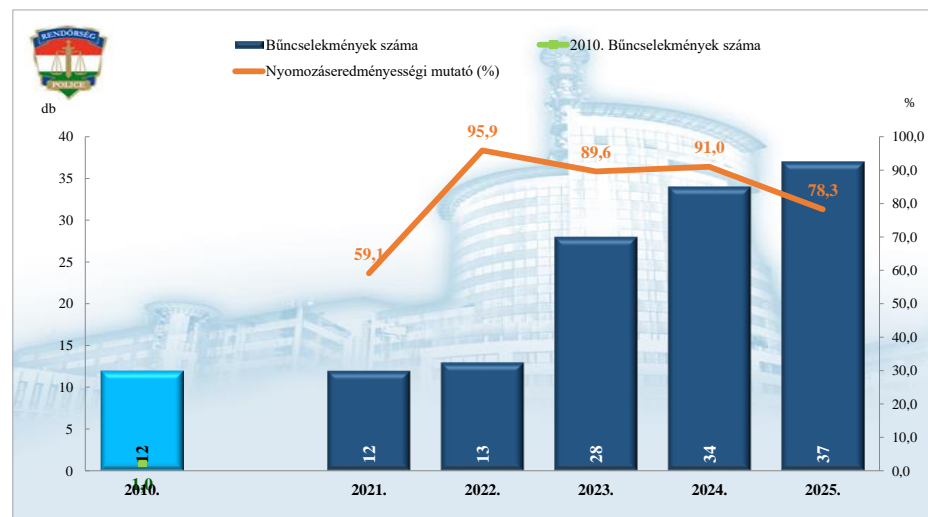
Rendőri eljárásban regisztrált **zsarolás** bűnselekmények
a 2010. év és a 2021-2025. évi ENYÜBS adatok alapján
Albertirsza



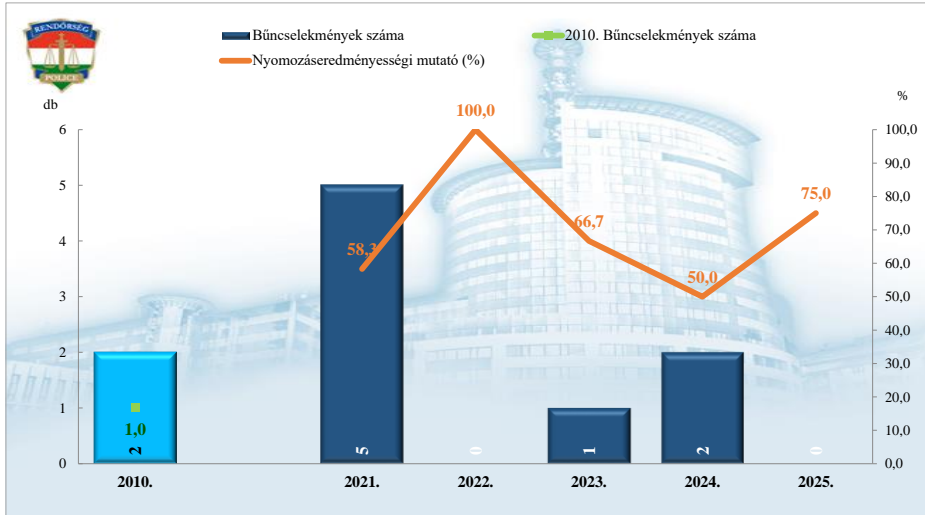
Rendőri eljárásban regisztrált **rongálás** bűnselekmények
a 2010. év és a 2021-2025. évi ENYÜBS adatok alapján
Albertirsza



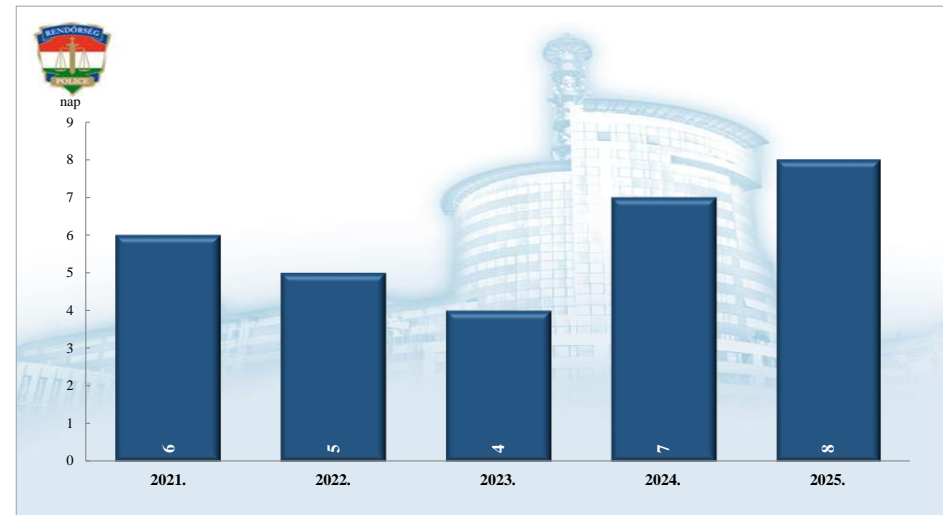
Rendőri eljárásban regisztrált **csalás** bűnselekmények
a 2010. év és a 2021-2025. évi ENYÜBS adatok alapján
Albertirsza



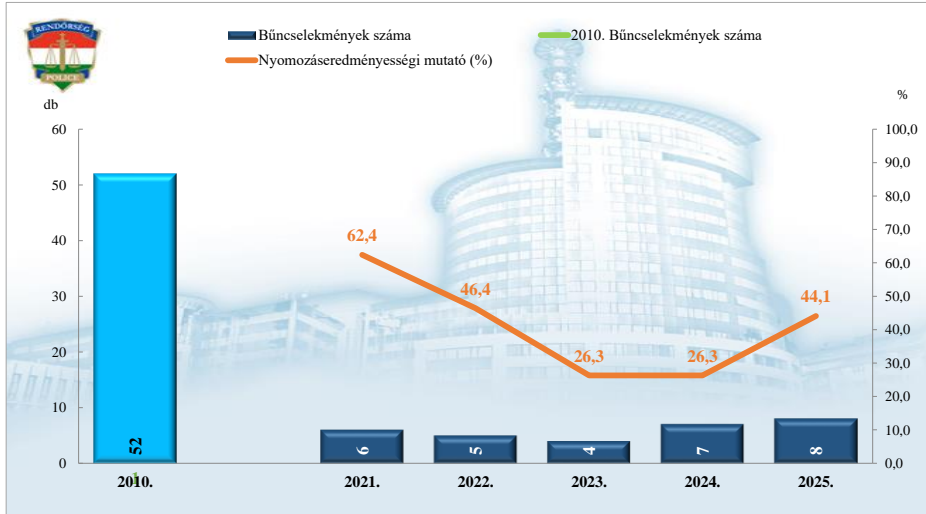
Rendőri eljárásban regisztrált jármű önkényes elvétele bűncselekmények a 2010. év és a 2021-2025. évi ENyÜBS adatok alapján Albertirsa



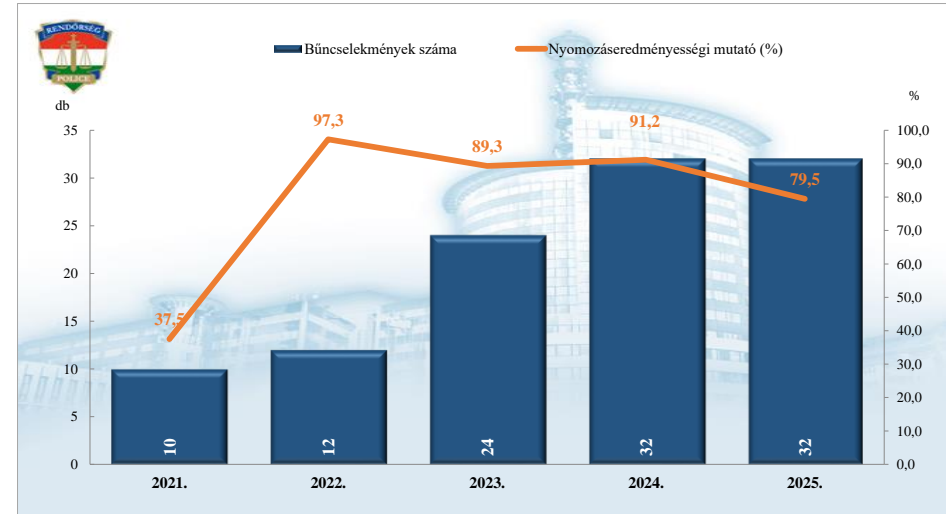
Bűnügyek felderítési szakaszának átlagos időtartama (nap) a 2010. év és a 2021-2025. évi ENyÜBS adatok alapján Albertirsa

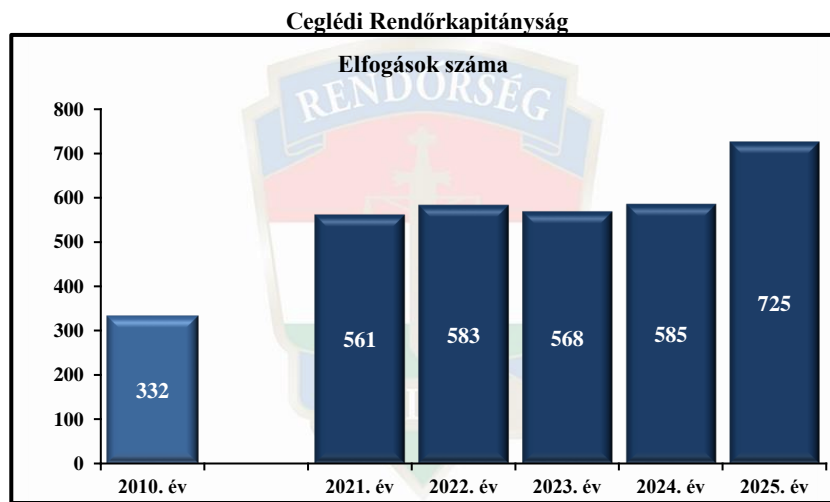


Rendőri eljárásban regisztrált betöréses lopás bűncselekmények a 2010. év és a 2021-2025. évi ENyÜBS adatok alapján Albertirsa

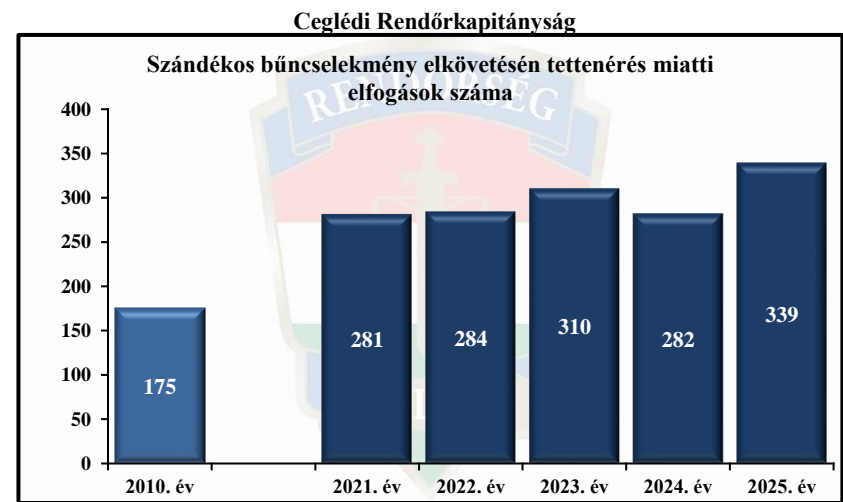


Rendőri eljárásban regisztrált online elkövetett csalás bűncselekmények a 2010. év és a 2021-2025. évi ENyÜBS adatok alapján Albertirsa

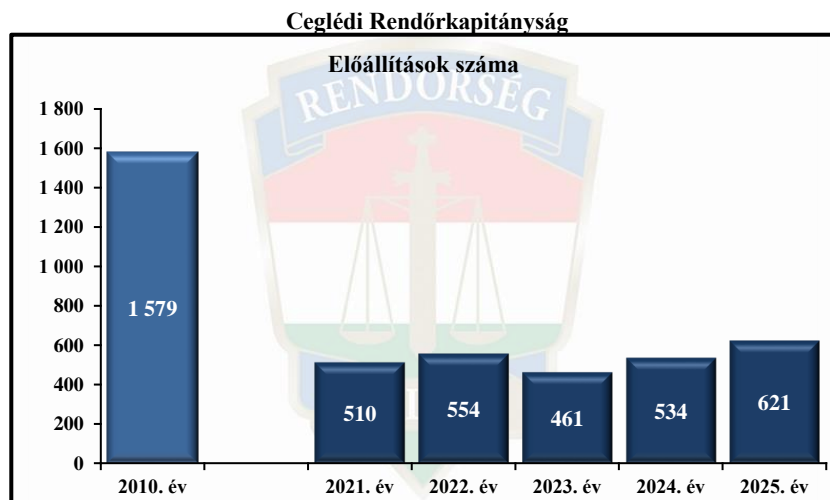




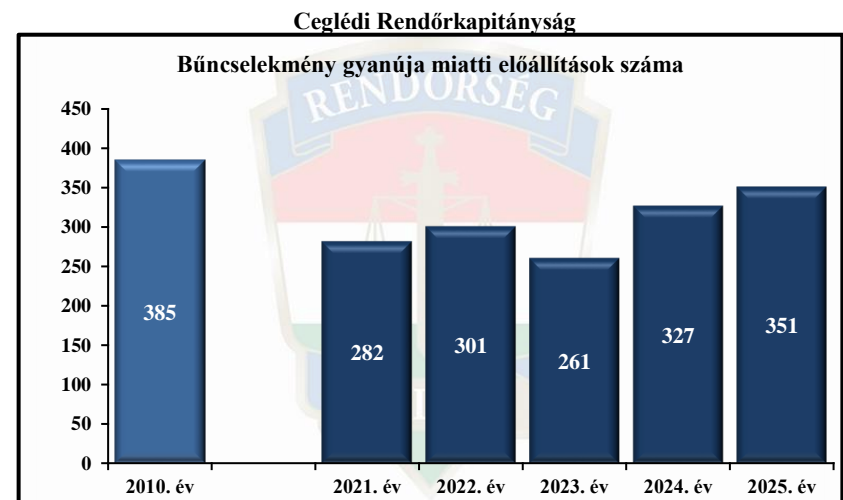
1. számú diagram



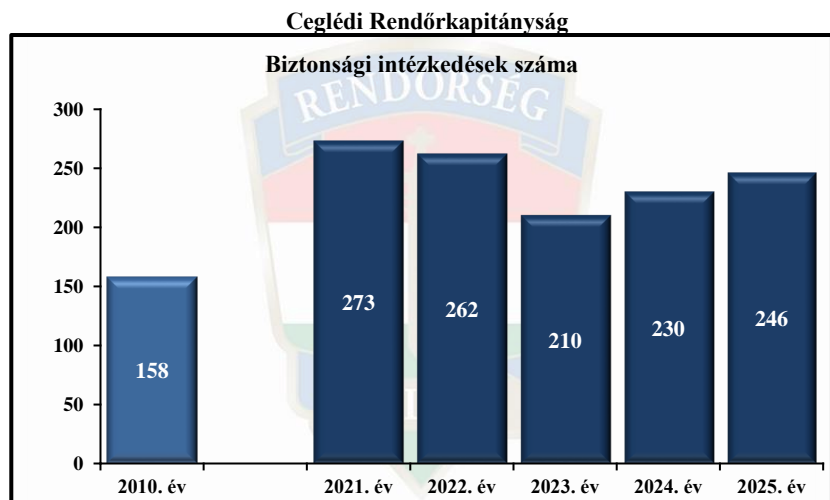
2. számú diagram



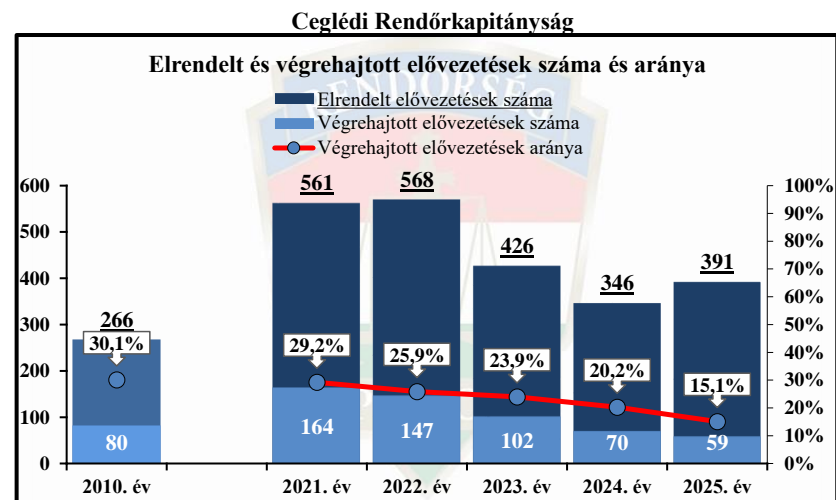
3. számú diagram



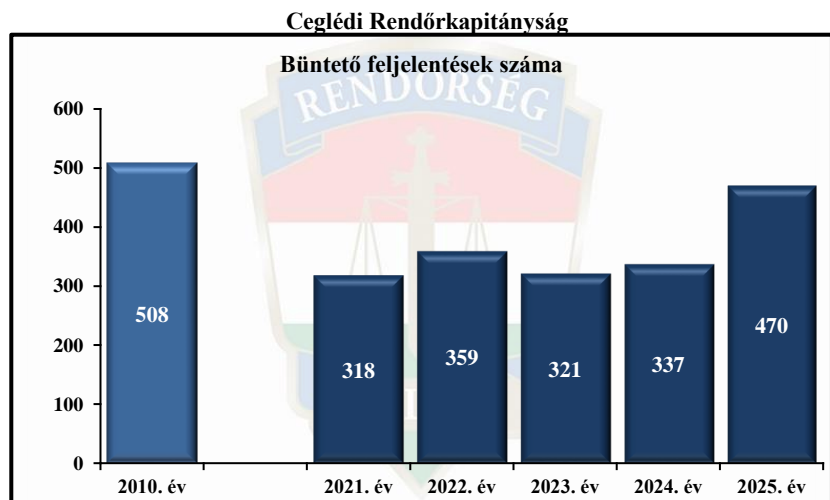
4. számú diagram



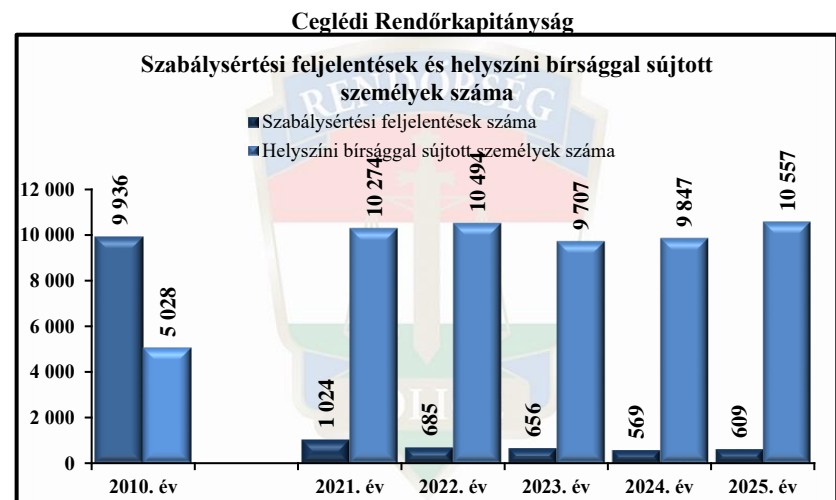
5. számú diagram



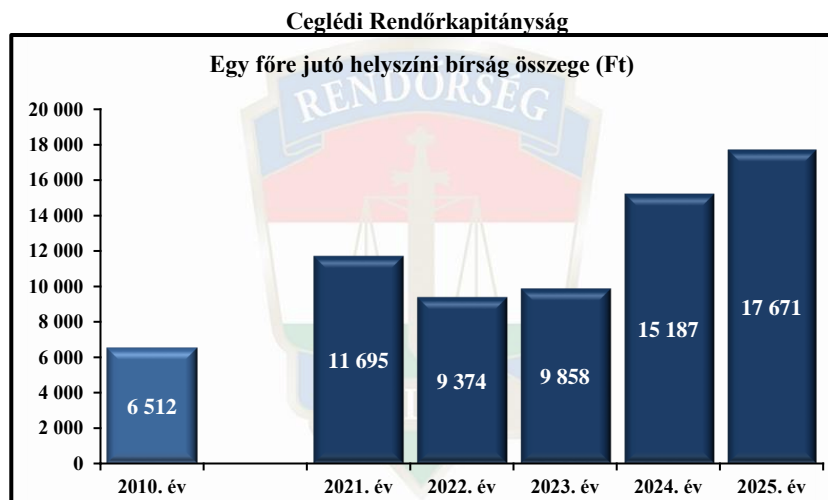
6. számú diagram



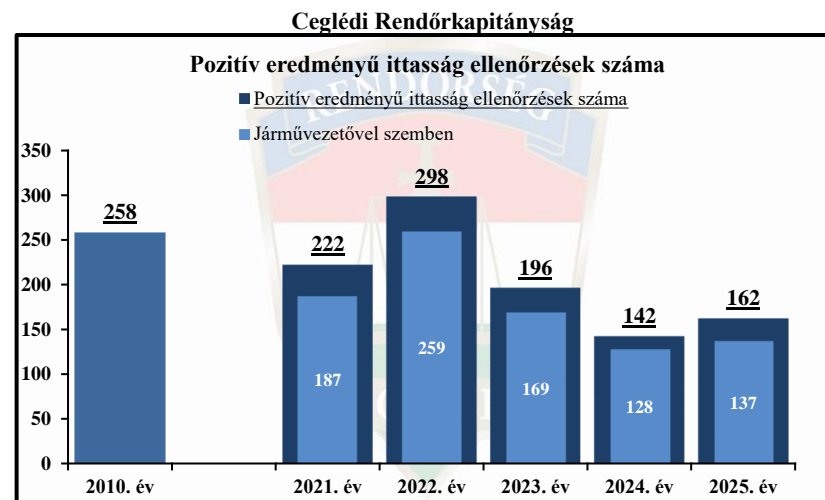
7. számú diagram



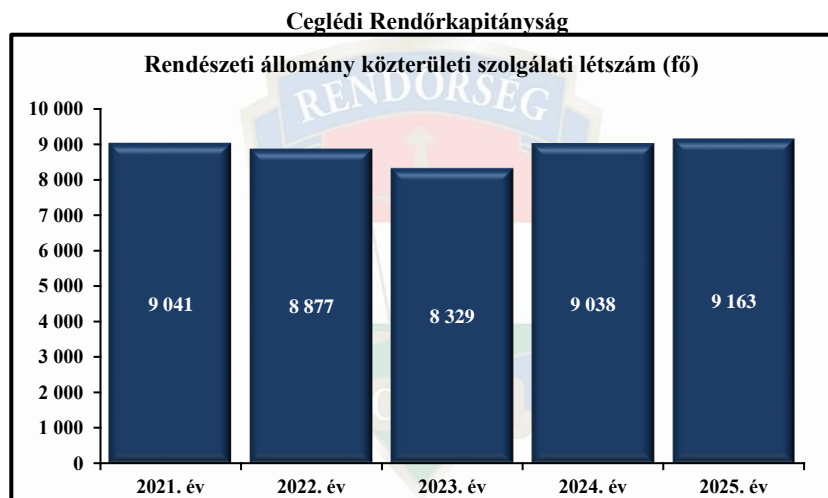
8. számú diagram



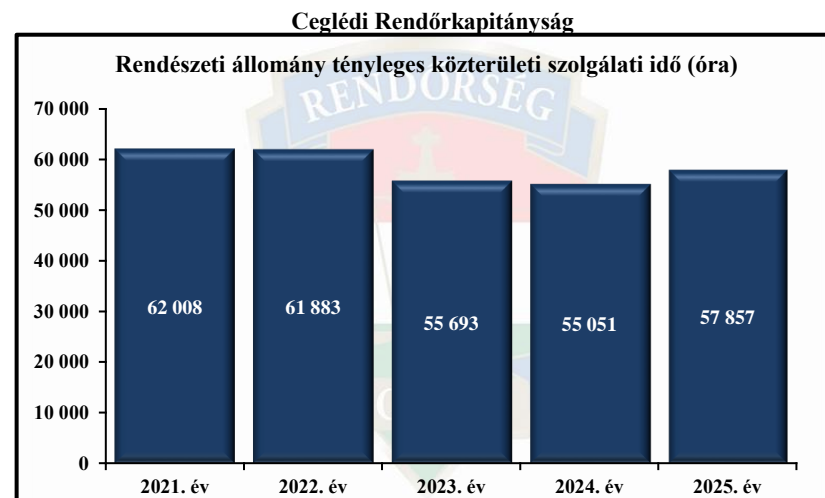
9. számú diagram



10. számú diagram

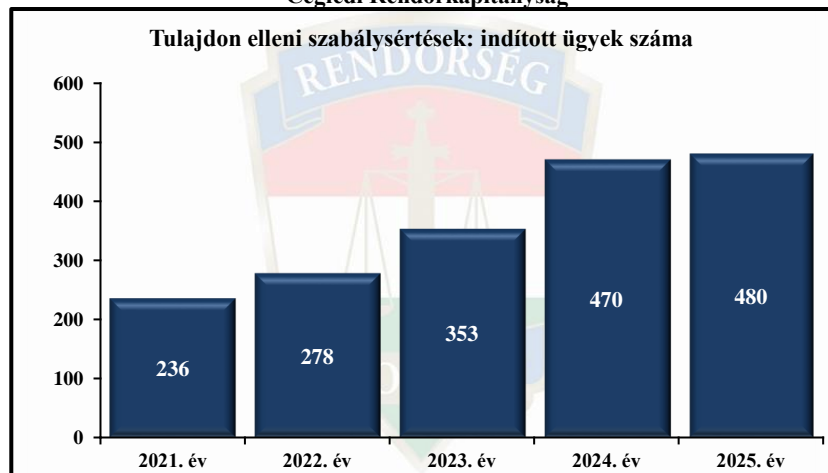


11. számú diagram



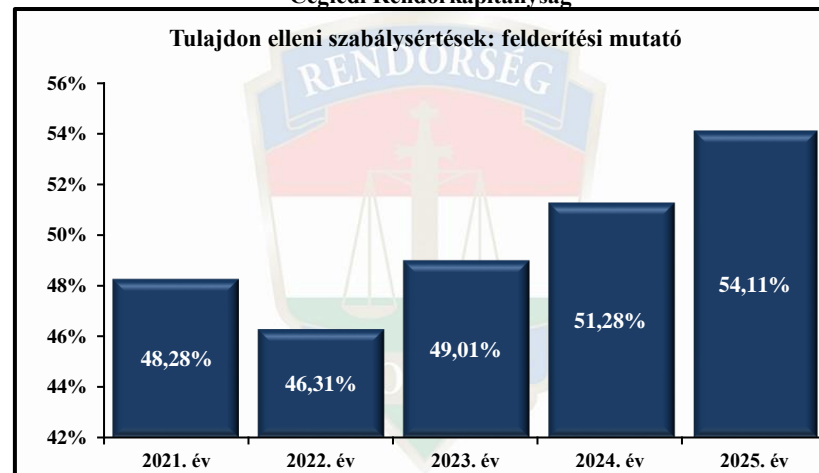
12. számú diagram

Ceglédi Rendőrkapitányság



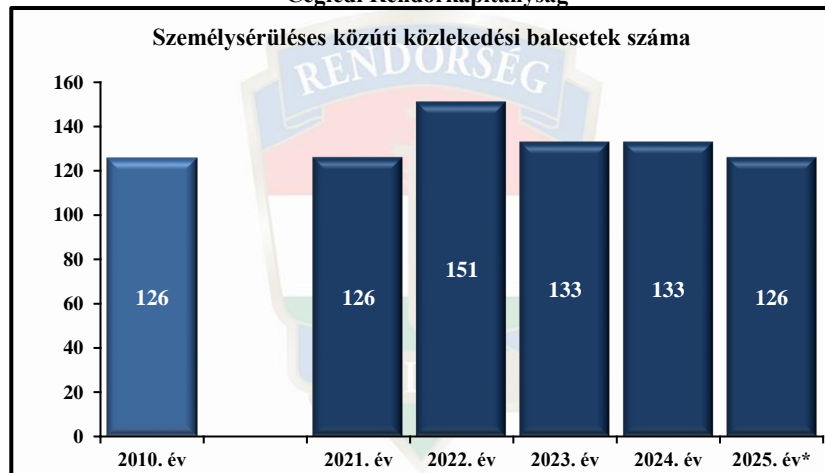
13. számú diagram

Ceglédi Rendőrkapitányság



14. számú diagram

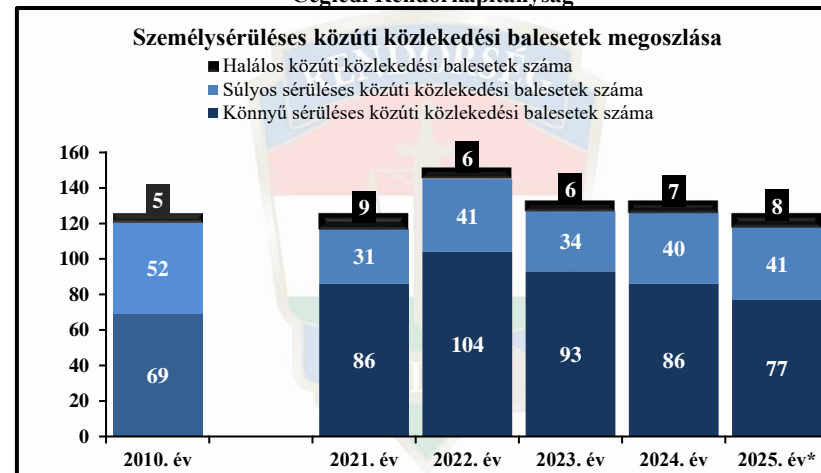
Ceglédi Rendőrkapitányság



* A Rendőrség 2025. évi előzetes adatai

15. számú diagram

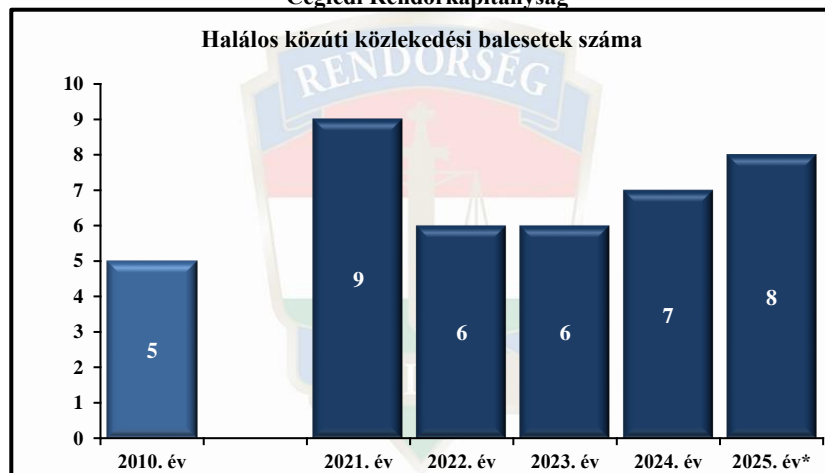
Ceglédi Rendőrkapitányság



* A Rendőrség 2025. évi előzetes adatai

16. számú diagram

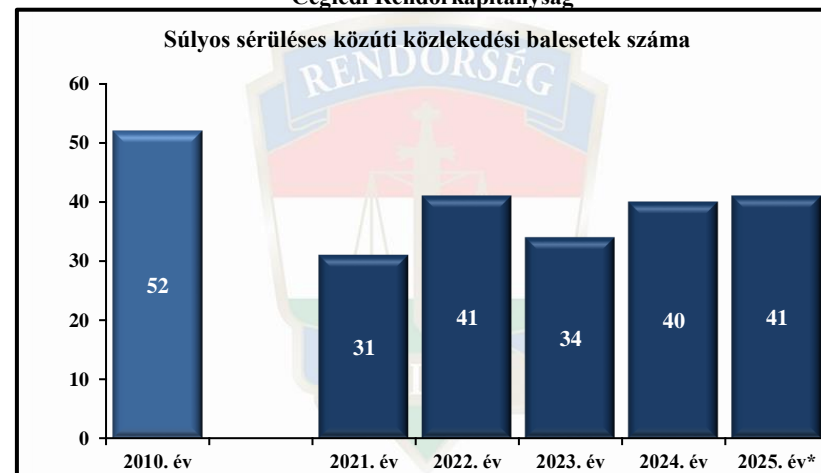
Ceglédi Rendőrkapitányság



* A Rendőrség 2025. évi előzetes adatai

17. számú diagram

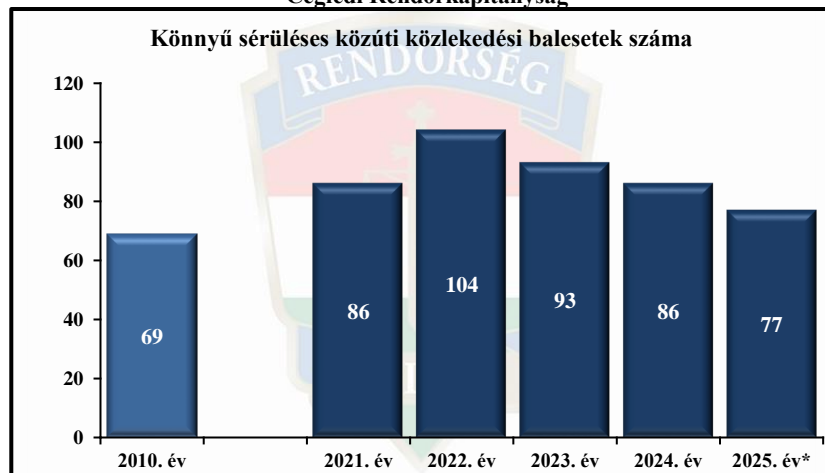
Ceglédi Rendőrkapitányság



* A Rendőrség 2025. évi előzetes adatai

18. számú diagram

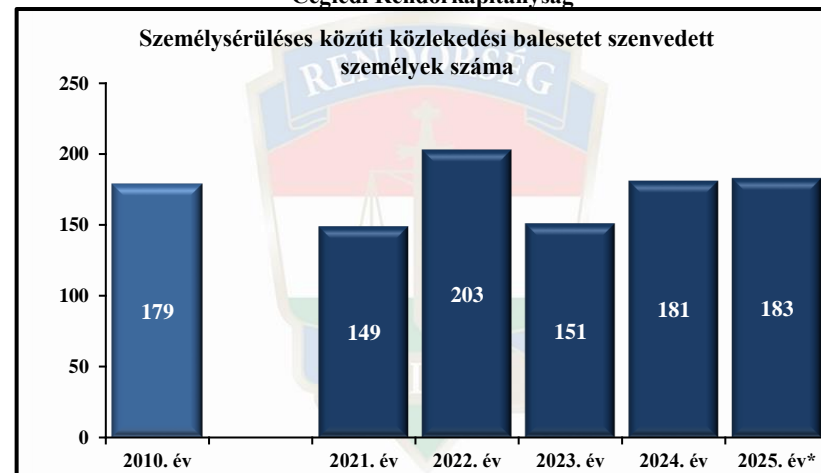
Ceglédi Rendőrkapitányság



* A Rendőrség 2025. évi előzetes adatai

19. számú diagram

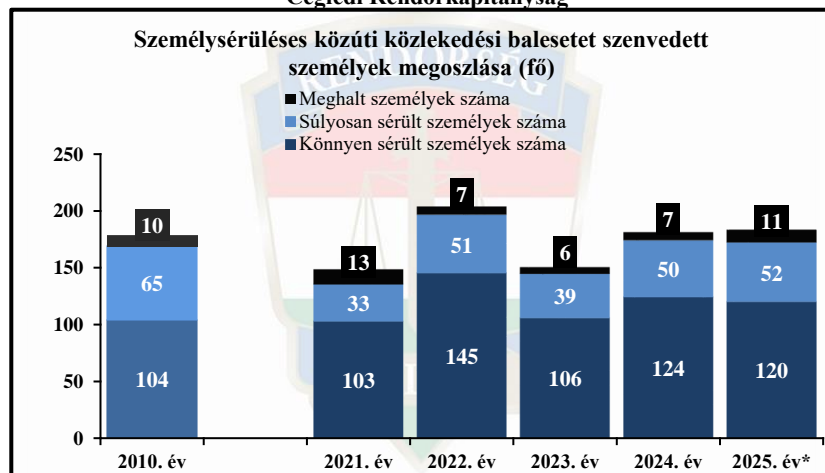
Ceglédi Rendőrkapitányság



* A Rendőrség 2025. évi előzetes adatai

20. számú diagram

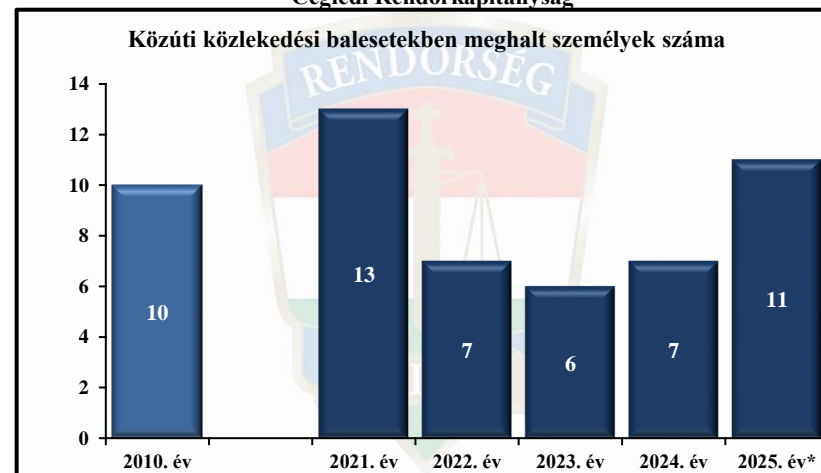
Ceglédi Rendőrkapitányság



* A Rendőrség 2025. évi előzetes adatai

21. számú diagram

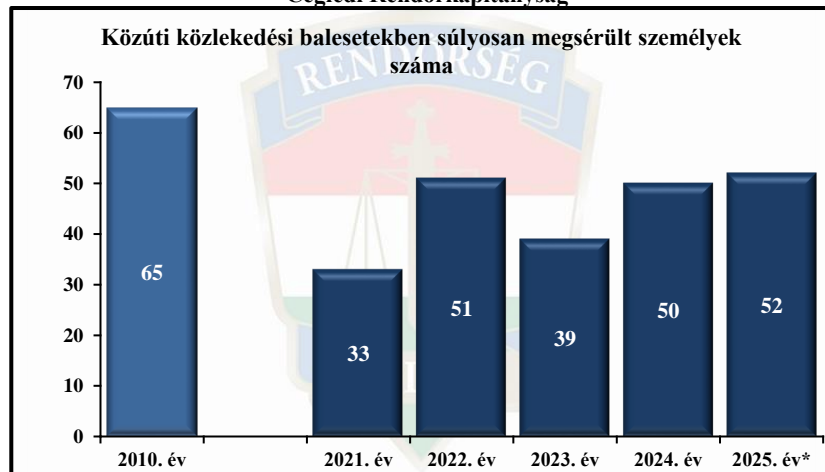
Ceglédi Rendőrkapitányság



* A Rendőrség 2025. évi előzetes adatai

22. számú diagram

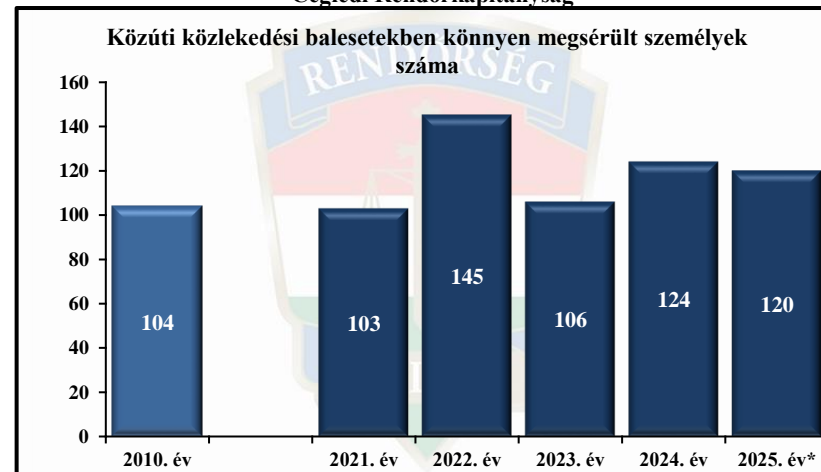
Ceglédi Rendőrkapitányság



* A Rendőrség 2025. évi előzetes adatai

23. számú diagram

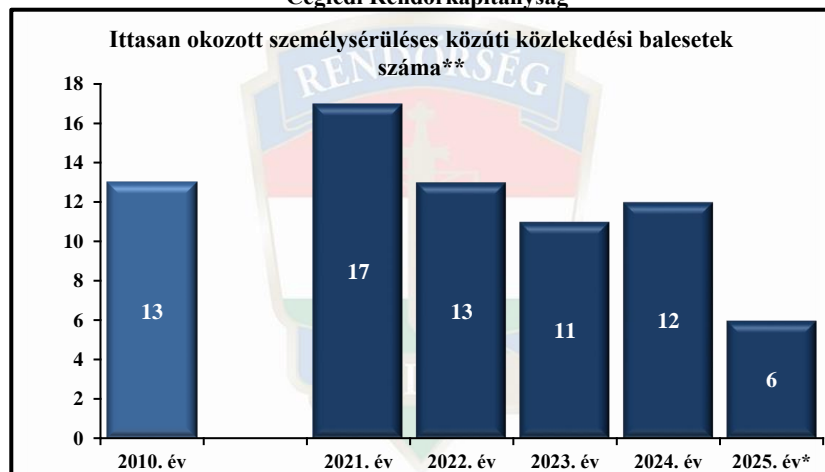
Ceglédi Rendőrkapitányság



* A Rendőrség 2025. évi előzetes adatai

24. számú diagram

Ceglédi Rendőrkapitányság

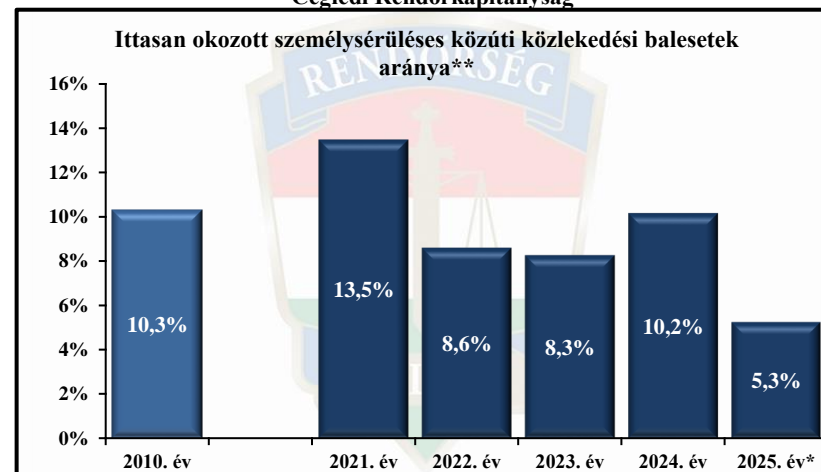


* A Rendőrség 2025. évi előzetes adatai

** 2024-től gyalogos és kerékpáros okozók nélkül

25. számú diagram

Ceglédi Rendőrkapitányság

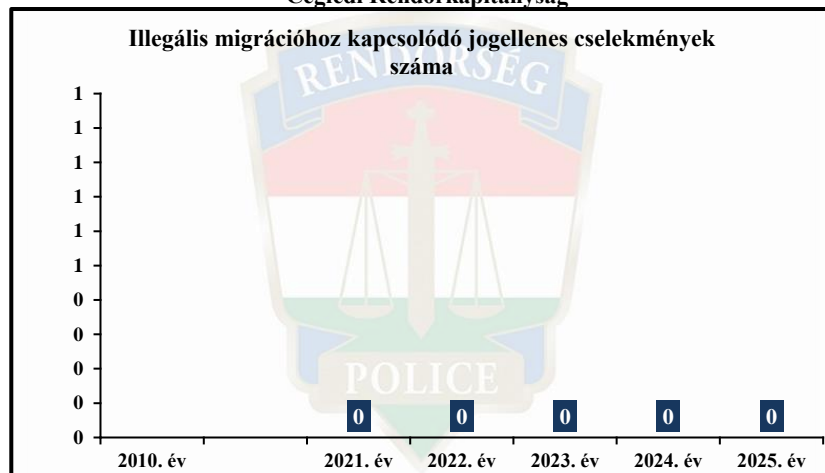


* A Rendőrség 2025. évi előzetes adatai

** 2024-től gyalogos és kerékpáros okozók nélkül

26. számú diagram

Ceglédi Rendőrkapitányság



27. számú diagram

Ceglédi Rendőrkapitányság



A 2018. évtől tartalmazza a jogellenes tartózkodás elősegítése bűncselekmény adatait is

28. számú diagram

Ceglédi Rendőrkapitányság



29. számú diagram

Ceglédi Rendőrkapitányság



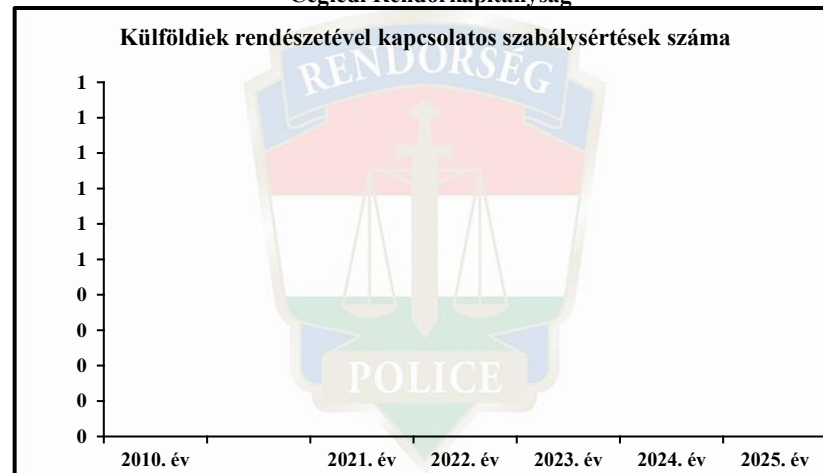
30. számú diagram

Ceglédi Rendőrkapitányság



31. számú diagram

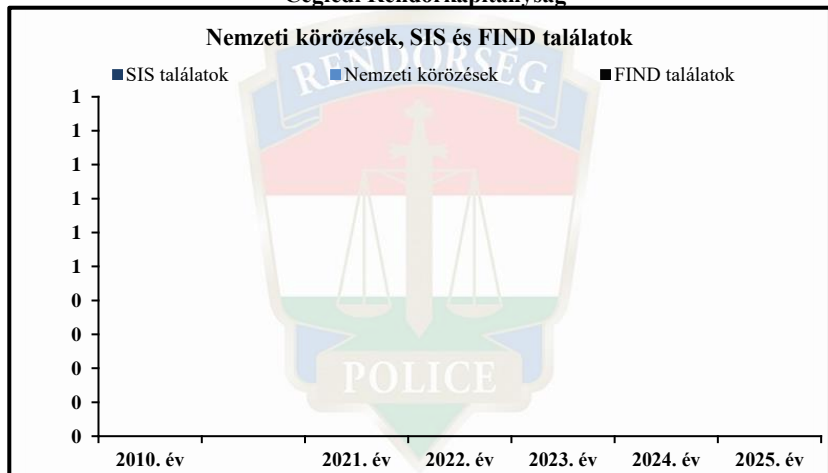
Ceglédi Rendőrkapitányság



Az adatok tartalmazzák a túltartózkodások számát is

32. számú diagram

Ceglédi Rendőrkapitányság



33. számú diagram

Ceglédi Rendőrkapitányság



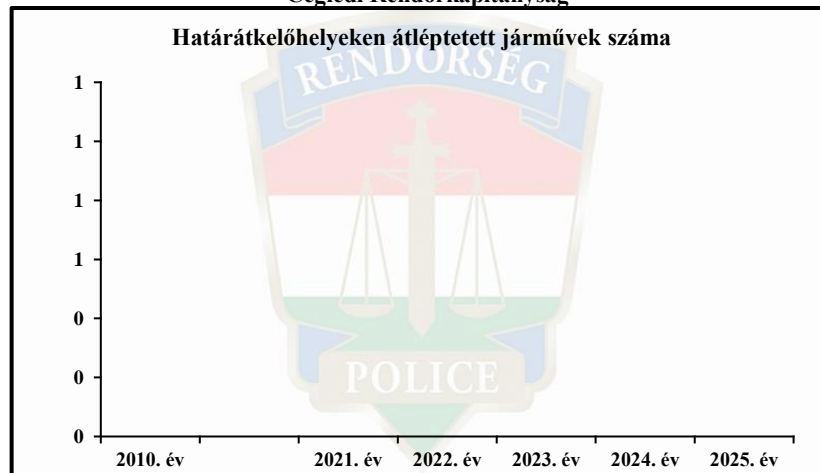
34. számú diagram

Ceglédi Rendőrkapitányság



35. számú diagram

Ceglédi Rendőrkapitányság



36. számú diagram